



**Útvar rozvoje**  
HLAVNÍHO MĚSTA PRAHY  
ODBOR STRATEGICKÉ KONCEPCE

# **PŘÍJMY A VÝDAJE ROZPOČTŮ PRAŽSKÝCH MĚSTSKÝCH ČÁSTÍ V OBDOBÍ 2003-2009**

## **PŘÍLOHA**

**Ing. Jakub Pechlát**

**leden 2011**

## Vlastní hl. m. Praha

### Počet obyvatel a meziroční změny počtu obyvatel (stav k 31. 12.)

	2002	2003	2004	2005	2006	2007	2008	2009	celkem 2002-09
počet obyvatel	1 161 938	1 165 581	1 170 571	1 181 610	1 188 126	1 212 097	1 233 211	1 249 026	---
meziroční změna	---	3 643	4 990	11 039	6 516	23 971	21 114	15 815	87 088

### Příjmy a výdaje rozpočtu podle druhu v letech 2003-2009 (tis. Kč, skutečnost k 31. 12.)

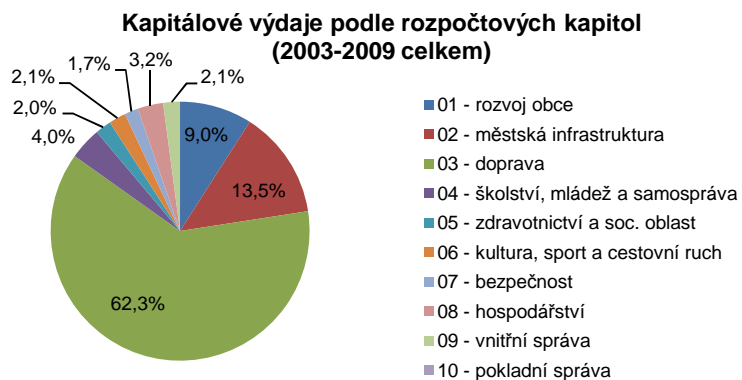
	2003		2004		2005		2006		2007		2008		2009		celkem 2003-2009
	tis. Kč	%	tis. Kč	%	tis. Kč	%	tis. Kč	%	tis. Kč	%	tis. Kč	%	tis. Kč	%	
příjmy celkem	37 305 189,80	100,0	36 671 378,70	100,0	44 327 402,50	100,0	45 646 886,15	100,0	47 992 635,06	100,0	52 678 404,91	100,0	48 656 838,40	100,0	313 278 735,52
- daňové příjmy	29 997 756,40	80,4	32 136 687,40	87,6	36 685 679,40	82,8	37 229 772,40	81,6	41 110 775,71	85,7	44 141 941,32	83,8	38 158 068,05	78,4	259 460 680,68
- dotační příjmy (transfery)	5 781 740,40	15,5	2 625 482,00	7,2	5 576 656,40	12,6	6 246 526,34	13,7	5 440 703,40	11,3	6 444 193,87	12,2	8 129 444,35	16,7	40 244 746,76
- ostatní příjmy	1 525 693,00	4,1	1 909 209,30	5,2	2 065 066,70	4,7	2 170 587,41	4,8	1 441 155,95	3,0	2 092 269,72	4,0	2 369 326,00	4,9	13 573 308,08
výdaje celkem	42 132 726,40	100,0	41 911 593,40	100,0	42 975 740,90	100,0	44 843 718,00	100,0	47 161 213,25	100,0	45 786 252,22	100,0	52 793 171,77	100,0	317 604 415,94
- běžné výdaje	28 251 531,70	67,1	26 352 773,70	62,9	28 743 022,20	66,9	30 756 735,73	68,6	30 174 582,85	64,0	30 875 301,32	67,4	33 783 744,52	64,0	208 937 692,02
- kapitálové výdaje	13 881 194,70	32,9	15 558 819,70	37,1	14 232 718,70	33,1	14 086 982,27	31,4	16 986 630,40	36,0	14 910 950,90	32,6	19 009 427,25	36,0	108 666 723,92
saldo a jeho podíl na celk. příjmech	-4 827 536,60	-12,9	-5 240 214,70	-14,3	1 351 661,60	3,0	803 168,15	1,8	831 421,81	1,7	6 892 152,69	13,1	-4 136 333,37	-8,5	-4 325 680,42

### Kapitálové výdaje podle rozpočtových kapitol (tis. Kč, skutečnost k 31. 12.) a podíl kapitol na kapitálových výdajích v letech 2003-2009

	2003		2004		2005		2006		2007		2008		2009		celkem 2003-2009
	tis. Kč	%	tis. Kč	%	tis. Kč	%	tis. Kč	%	tis. Kč	%	tis. Kč	%	tis. Kč	%	
01 - rozvoj obce	1 690 593,31	12,2	2 753 732,46	17,7	2 003 820,45	14,1	1 536 926,27	10,9	846 243,56	5,0	680 284,15	4,6	303 639,92	1,6	9 815 240,12
02 - městská infrastruktura	1 319 575,07	9,5	1 768 374,78	11,4	2 551 306,55	17,9	2 137 274,96	15,2	2 441 648,99	14,4	1 458 692,22	9,8	2 989 038,44	15,7	14 665 911,01
03 - doprava	9 295 749,37	67,0	9 058 728,34	58,2	7 765 772,59	54,6	7 924 439,45	56,3	10 435 917,83	61,4	10 310 262,82	69,1	12 943 593,12	68,1	67 734 463,52
04 - školství, mládež a samospráva	458 157,15	3,3	613 814,87	3,9	567 344,33	4,0	666 906,28	4,7	647 446,54	3,8	632 568,13	4,2	743 182,28	3,9	4 329 419,58
05 - zdravotnictví a soc. oblast	400 072,17	2,9	364 180,84	2,3	211 824,58	1,5	201 409,12	1,4	425 844,98	2,5	278 596,23	1,9	329 976,30	1,7	2 211 904,22
06 - kultura, sport a cestovní ruch	128 644,30	0,9	164 095,42	1,1	378 318,24	2,7	602 758,90	4,3	428 011,13	2,5	252 069,14	1,7	340 164,44	1,8	2 294 061,57
07 - bezpečnost	172 794,40	1,2	189 743,73	1,2	253 512,79	1,8	294 895,78	2,1	385 157,34	2,3	235 576,29	1,6	308 140,64	1,6	1 839 820,97
08 - hospodářství	275 385,86	2,0	539 975,46	3,5	418 415,21	2,9	470 379,62	3,3	971 952,29	5,7	419 252,12	2,8	388 512,90	2,0	3 483 873,46
09 - vnitřní správa	140 223,01	1,0	106 173,78	0,7	82 404,00	0,6	251 991,87	1,8	404 407,76	2,4	643 649,82	4,3	663 179,20	3,5	2 292 029,44
10 - pokladní správa	0,00	0,0	0,00	0,0	0,00	0,0	0,00	0,0	0,00	0,0	0,00	0,0	0,00	0,0	0,00

### Kč na 1 obyvatele - roční průměr za uvedené období

období	2003-2006	2007-2009
příjmy celkem	34 816,77	40 422,33
- daňové	28 893,06	33 420,55
- dotační	4 295,08	5 407,61
- ostatní	1 628,63	1 594,17
výdaje celkem	36 516,38	39 434,64
- běžné	24 240,74	25 659,70
- kapitálové	12 275,64	13 774,94
saldo rozpočtu	-1 699,62	987,69



## Městské části celkem

### Počet obyvatel a meziroční změny počtu obyvatel (stav k 31. 12.)

	2002	2003	2004	2005	2006	2007	2008	2009	celkem 2002-09
počet obyvatel	1 161 938	1 165 581	1 170 571	1 181 610	1 188 126	1 212 097	1 233 211	1 249 026	---
meziroční změna	---	3 643	4 990	11 039	6 516	23 971	21 114	15 815	87 088

### Příjmy a výdaje rozpočtu podle druhu v letech 2003-2009 (tis. Kč, skutečnost k 31. 12.)

	2003		2004		2005		2006		2007		2008		2009		celkem 2003-2009
	tis. Kč	%	tis. Kč	%	tis. Kč	%	tis. Kč	%	tis. Kč	%	tis. Kč	%	tis. Kč	%	
příjmy celkem	11 676 567,61	100,0	12 708 945,19	100,0	10 464 794,65	100,0	11 596 228,68	100,0	12 975 869,79	100,0	13 742 562,00	100,0	15 549 991,00	100,0	88 714 958,92
- daňové příjmy	1 102 711,26	9,4	1 217 367,16	9,6	1 274 018,29	12,2	1 326 754,65	11,4	1 397 083,45	10,8	1 457 201,30	10,6	1 320 723,40	8,5	9 095 859,51
- dotační příjmy (transfery)	9 921 450,20	85,0	10 749 742,41	84,6	8 981 268,74	85,8	9 941 391,82	85,7	11 206 045,48	86,4	11 848 210,40	86,2	13 835 062,80	89,0	76 483 171,85
- ostatní příjmy	652 406,15	5,6	741 835,62	5,8	209 507,62	2,0	328 082,21	2,8	372 740,86	2,9	437 150,30	3,2	394 204,80	2,5	3 135 927,56
výdaje celkem	10 508 412,21	100,0	12 638 256,32	100,0	9 710 060,70	100,0	11 011 974,87	100,0	11 768 239,14	100,0	13 479 684,19	100,0	15 481 865,10	100,0	84 598 492,53
- běžné výdaje	7 484 793,10	71,2	9 048 406,10	71,6	6 539 542,21	67,3	7 076 901,44	64,3	8 089 077,04	68,7	8 843 527,56	65,6	9 667 031,30	62,4	56 749 278,75
- kapitálové výdaje	3 023 619,11	28,8	3 589 850,22	28,4	3 170 518,49	32,7	3 935 073,43	35,7	3 679 162,10	31,3	4 636 156,63	34,4	5 751 833,80	37,2	27 786 213,78
saldo a jeho podíl na celk. příjmech	1 168 155,40	10,0	70 688,87	0,6	754 733,95	7,2	584 253,81	5,0	1 207 630,65	9,3	262 877,81	1,9	68 125,90	0,4	4 116 466,39

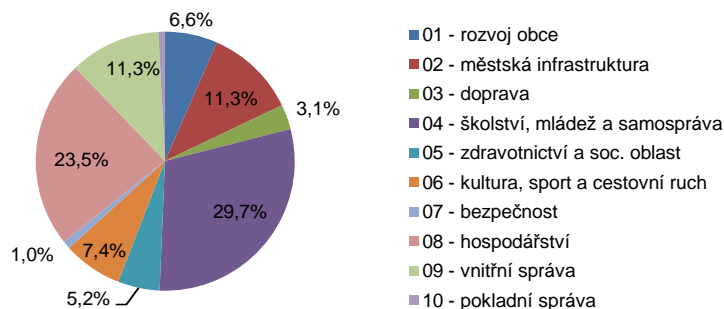
### Kapitálové výdaje podle rozpočtových kapitol (tis. Kč, skutečnost k 31. 12.) a podíl kapitol na kapitálových výdajích v letech 2003-2009

	2003		2004		2005		2006		2007		2008		2009		celkem 2003-2009
	tis. Kč	%	tis. Kč	%	tis. Kč	%	tis. Kč	%	tis. Kč	%	tis. Kč	%	tis. Kč	%	
01 - rozvoj obce	313 404,31	10,4	252 799,19	7,0	214 294,77	6,8	219 181,59	5,6	188 495,38	5,1	188 286,21	4,1	445 197,01	7,7	1 821 658,46
02 - městská infrastruktura	429 013,74	14,2	451 097,70	12,6	339 035,66	10,7	502 490,51	12,8	383 945,88	10,4	505 094,36	10,9	537 435,45	9,3	3 148 113,30
03 - doprava	127 531,70	4,2	176 425,60	4,9	88 374,27	2,8	201 116,59	5,1	99 798,91	2,7	56 410,05	1,2	111 223,73	1,9	860 880,85
04 - školství, mládež a samospráva	683 675,95	22,6	810 846,34	22,6	1 024 839,90	32,3	1 140 324,56	29,0	1 194 901,29	32,5	1 612 943,22	34,8	1 789 069,58	31,1	8 256 600,84
05 - zdravotnictví a soc. oblast	119 713,74	4,0	215 469,25	6,0	189 796,17	6,0	211 636,85	5,4	259 716,27	7,1	181 242,85	3,9	268 015,42	4,7	1 445 590,55
06 - kultura, sport a cestovní ruch	192 470,62	6,4	228 328,16	6,4	244 732,13	7,7	452 449,44	11,5	293 771,34	8,0	235 684,67	5,1	406 068,50	7,1	2 053 504,86
07 - bezpečnost	10 211,41	0,3	12 968,30	0,4	10 573,74	0,3	47 603,02	1,2	48 224,96	1,3	39 478,26	0,9	109 428,34	1,9	278 488,03
08 - hospodářství	683 904,13	22,6	971 911,28	27,1	627 410,39	19,8	832 356,52	21,2	858 673,55	23,3	1 168 493,87	25,2	1 394 123,98	24,2	6 536 873,72
09 - vnitřní správa	450 082,37	14,9	399 690,69	11,1	406 198,78	12,8	303 574,76	7,7	290 766,07	7,9	634 915,75	13,7	663 576,80	11,5	3 148 805,22
10 - pokladní správa	11 611,10	0,4	70 313,79	2,0	25 262,76	0,8	24 339,58	0,6	60 868,70	1,7	12 607,40	0,3	27 695,00	0,5	232 698,33

### Kč na 1 obyvatele - roční průměr za uvedené období

období	2003-2006	2007-2009
příjmy celkem	9 872,84	11 432,91
- daňové	1 045,23	1 130,55
- dotační	8 415,88	9 976,49
- ostatní	411,73	325,87
výdaje celkem	9 324,57	11 011,57
- běžné	6 410,55	7 194,81
- kapitálové	2 914,01	3 799,95
saldo rozpočtu	548,27	421,34

### Kapitálové výdaje podle rozpočtových kapitol (2003-2009 celkem)



# MČ Praha 1

## Počet obyvatel a meziroční změny počtu obyvatel (stav k 31. 12.)

	2002	2003	2004	2005	2006	2007	2008	2009	celkem 2002-09
počet obyvatel	33 356	32 853	32 552	31 964	31 223	30 641	30 343	30 502	---
meziroční změna	---	-503	-301	-588	-741	-582	-298	159	-2 854

## Příjmy a výdaje rozpočtu podle druhu v letech 2003-2009 (tis. Kč, skutečnost k 31. 12.)

	2003		2004		2005		2006		2007		2008		2009		celkem 2003-2009
	tis. Kč	%	tis. Kč	%	tis. Kč	%	tis. Kč	%	tis. Kč	%	tis. Kč	%	tis. Kč	%	
příjmy celkem	777 135,59	100,0	803 288,99	100,0	751 731,43	100,0	871 288,13	100,0	872 341,09	100,0	1 123 007,40	100,0	1 254 962,99	100,0	6 453 755,62
- daňové příjmy	143 099,83	18,4	154 558,75	19,2	162 436,87	21,6	165 295,03	19,0	172 678,38	19,8	215 842,68	19,2	177 430,71	14,1	1 191 342,25
- dotační příjmy (transfery)	587 028,27	75,5	615 131,14	76,6	568 122,08	75,6	690 581,08	79,3	668 790,15	76,7	883 249,86	78,7	1 055 076,40	84,1	5 067 978,98
- ostatní příjmy	47 007,49	6,0	33 599,10	4,2	21 172,48	2,8	15 412,02	1,8	30 872,55	3,5	23 914,86	2,1	22 455,88	1,8	194 434,38
výdaje celkem	665 852,45	100,0	755 293,36	100,0	674 813,70	100,0	863 542,71	100,0	810 015,76	100,0	1 189 839,45	100,0	1 428 867,69	100,0	6 388 225,12
- běžné výdaje	396 776,94	59,6	505 206,00	66,9	436 907,40	64,7	507 444,18	58,8	575 312,74	71,0	739 587,50	62,2	977 220,38	68,4	4 138 455,14
- kapitálové výdaje	269 075,51	40,4	250 087,36	33,1	237 906,30	35,3	356 098,53	41,2	234 703,02	29,0	450 251,95	37,8	451 647,31	31,6	2 249 769,98
saldo a jeho podíl na celk. příjmech	111 283,14	14,3	47 995,63	6,0	76 917,73	10,2	7 745,42	0,9	62 325,33	7,1	-66 832,05	-6,0	-173 904,70	-13,9	65 530,50

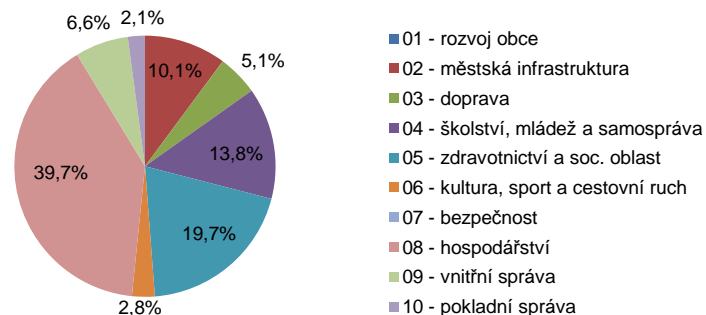
## Kapitálové výdaje podle rozpočtových kapitol (tis. Kč, skutečnost k 31. 12.) a podíl kapitol na kapitálových výdajích v letech 2003-2009

	2003		2004		2005		2006		2007		2008		2009		celkem 2003-2009
	tis. Kč	%	tis. Kč	%	tis. Kč	%	tis. Kč	%	tis. Kč	%	tis. Kč	%	tis. Kč	%	
01 - rozvoj obce	0,00	0,0	0,00	0,0	0,00	0,0	0,00	0,0	0,00	0,0	0,00	0,0	0,00	0,0	0,00
02 - městská infrastruktura	10 276,70	3,8	12 265,85	4,9	52 107,29	21,9	35 999,30	10,1	8 014,17	3,4	55 468,68	12,3	53 916,30	11,9	228 048,29
03 - doprava	21 041,76	7,8	27 851,61	11,1	5 443,53	2,3	7 770,69	2,2	15 660,31	6,7	11 486,68	2,6	24 417,53	5,4	113 672,11
04 - školství, mládež a samospráva	15 050,50	5,6	26 911,20	10,8	17 631,25	7,4	89 728,22	25,2	62 817,92	26,8	57 276,05	12,7	41 964,53	9,3	311 379,67
05 - zdravotnictví a soc. oblast	48 816,38	18,1	85 786,48	34,3	55 854,98	23,5	100 268,76	28,2	64 183,45	27,3	32 344,20	7,2	56 912,60	12,6	444 166,85
06 - kultura, sport a cestovní ruch	0,00	0,0	31 379,74	12,5	7 172,04	3,0	24 946,51	7,0	0,00	0,0	0,00	0,0	0,00	0,0	63 498,29
07 - bezpečnost	149,00	0,1	90,00	0,0	0,00	0,0	93,96	0,0	0,00	0,0	0,00	0,0	0,00	0,0	332,96
08 - hospodářství	156 625,19	58,2	53 409,93	21,4	63 876,73	26,8	41 511,12	11,7	58 535,11	24,9	257 568,20	57,2	261 110,71	57,8	892 636,99
09 - vnitřní správa	17 115,99	6,4	11 411,40	4,6	22 726,68	9,6	32 345,39	9,1	15 173,37	6,5	36 108,15	8,0	13 325,65	3,0	148 206,63
10 - pokladní správa	0,00	0,0	981,15	0,4	13 093,80	5,5	23 434,58	6,6	10 318,70	4,4	0,00	0,0	0,00	0,0	47 828,23

## Kč na 1 obyvatele - roční průměr za uvedené období

období	2003-2006		2007-2009	
	Kč / obyv.	pořadí mezi MČ	Kč / obyv.	pořadí mezi MČ
příjmy celkem	24 938,86	5.	35 541,26	1.
- daňové	4 869,93	1.	6 188,66	1.
- dotační	19 164,18	5.	28 508,63	1.
- ostatní	904,75	10.	843,97	7.
výdaje celkem	23 059,81	5.	37 497,90	1.
- běžné	14 379,58	1.	25 062,69	1.
- kapitálové	8 680,24	14.	12 435,22	4.
saldo rozpočtu	1 879,05	3.	-1 956,64	55.

## Kapitálové výdaje podle rozpočtových kapitol (2003-2009 celkem)



## MČ Praha 2

### Počet obyvatel a meziroční změny počtu obyvatel (stav k 31. 12.)

	2002	2003	2004	2005	2006	2007	2008	2009	celkem 2002-09
počet obyvatel	49 340	48 918	48 309	47 913	47 063	47 818	48 575	49 389	---
meziroční změna	---	-422	-609	-396	-850	755	757	814	49

### Příjmy a výdaje rozpočtu podle druhu v letech 2003-2009 (tis. Kč, skutečnost k 31. 12.)

	2003		2004		2005		2006		2007		2008		2009		celkem 2003-2009
	tis. Kč	%	tis. Kč	%	tis. Kč	%	tis. Kč	%	tis. Kč	%	tis. Kč	%	tis. Kč	%	
příjmy celkem	371 875,23	100,0	554 565,52	100,0	533 383,54	100,0	530 604,52	100,0	551 327,06	100,0	607 264,20	100,0	559 023,15	100,0	3 708 043,22
- daňové příjmy	70 502,43	19,0	67 464,32	12,2	78 197,62	14,7	79 582,17	15,0	79 704,91	14,5	83 546,47	13,8	68 633,70	12,3	527 631,62
- dotační příjmy (transfery)	271 264,43	72,9	472 486,33	85,2	437 602,12	82,0	442 273,77	83,4	449 706,80	81,6	509 843,94	84,0	482 091,93	86,2	2 591 474,91
- ostatní příjmy	30 108,37	8,1	14 614,87	2,6	17 583,80	3,3	8 748,58	1,6	21 915,35	4,0	13 873,79	2,3	8 297,52	1,5	754 943,66
výdaje celkem	316 301,97	100,0	569 622,81	100,0	560 688,62	100,0	424 300,03	100,0	494 973,74	100,0	602 546,21	100,0	648 098,90	100,0	3 616 532,28
- běžné výdaje	265 959,80	84,1	353 806,50	62,1	292 067,55	52,1	318 691,77	75,1	378 116,72	76,4	405 904,24	67,4	410 040,25	63,3	2 424 586,83
- kapitálové výdaje	50 342,17	15,9	215 816,31	37,9	268 621,07	47,9	105 608,26	24,9	116 857,02	23,6	196 641,97	32,6	238 058,65	36,7	1 191 945,45
saldo a jeho podíl na celk. příjmech	55 573,26	14,9	-15 057,29	-2,7	-27 305,08	-5,1	106 304,49	20,0	56 353,32	10,2	4 717,99	0,8	-89 075,75	-15,9	91 510,94

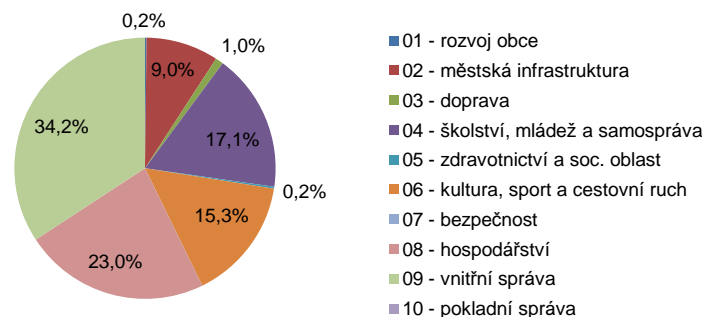
### Kapitálové výdaje podle rozpočtových kapitol (tis. Kč, skutečnost k 31. 12.) a podíl kapitol na kapitálových výdajích v letech 2003-2009

	2003		2004		2005		2006		2007		2008		2009		celkem 2003-2009
	tis. Kč	%	tis. Kč	%	tis. Kč	%	tis. Kč	%	tis. Kč	%	tis. Kč	%	tis. Kč	%	
01 - rozvoj obce	251,00	0,5	272,63	0,1	158,00	0,1	742,56	0,7	775,70	0,7	261,80	0,1	0,00	0,0	2 461,69
02 - městská infrastruktura	3 833,12	7,6	2 636,75	1,2	188,17	0,1	18 290,96	17,3	7 281,59	6,2	41 019,48	20,9	33 724,77	14,2	106 974,84
03 - doprava	0,00	0,0	0,00	0,0	0,00	0,0	0,00	0,0	0,00	0,0	0,00	0,0	11 356,00	4,8	11 356,00
04 - školství, mládež a samospráva	13 495,06	26,8	8 409,57	3,9	33 566,27	12,5	33 042,38	31,3	44 805,96	38,3	29 666,22	15,1	41 230,97	17,3	204 216,43
05 - zdravotnictví a soc. oblast	0,00	0,0	0,00	0,0	0,00	0,0	0,00	0,0	0,00	0,0	1 038,87	0,5	1 773,79	0,7	2 812,66
06 - kultura, sport a cestovní ruch	0,00	0,0	25 630,73	11,9	5 933,97	2,2	8 807,65	8,3	13 409,00	11,5	67 677,17	34,4	60 628,62	25,5	182 087,14
07 - bezpečnost	0,00	0,0	0,00	0,0	0,00	0,0	0,00	0,0	0,00	0,0	0,00	0,0	0,00	0,0	0,00
08 - hospodářství	26 805,39	53,2	30 306,12	14,0	30 503,61	11,4	35 694,24	33,8	43 964,73	37,6	44 722,31	22,7	62 102,67	26,1	274 099,07
09 - vnitřní správa	5 957,59	11,8	148 560,51	68,8	198 271,06	73,8	9 030,48	8,6	6 620,04	5,7	12 256,12	6,2	27 241,83	11,4	407 937,63
10 - pokladní správa	0,00	0,0	0,00	0,0	0,00	0,0	0,00	0,0	0,00	0,0	0,00	0,0	0,00	0,0	0,00

### Kč na 1 obyvatele - roční průměr za uvedené období

období	2003-2006		2007-2009	
	Kč / obyv.	pořadí mezi MČ	Kč / obyv.	pořadí mezi MČ
příjmy celkem	10 372,06	28.	11 783,35	27.
- daňové	1 540,20	9.	1 592,15	9.
- dotační	8 464,14	32.	9 887,23	30.
- ostatní	367,73	31.	303,98	24.
výdaje celkem	9 743,75	28.	11 959,33	23.
- běžné	6 407,01	24.	8 188,64	11.
- kapitálové	3 336,73	33.	3 770,69	33.
saldo rozpočtu	628,31	14.	-175,98	42.

### Kapitálové výdaje podle rozpočtových kapitol (2003-2009 celkem)



## MČ Praha 3

### Počet obyvatel a meziroční změny počtu obyvatel (stav k 31. 12.)

	2002	2003	2004	2005	2006	2007	2008	2009	celkem 2002-09
počet obyvatel	71 277	70 936	70 646	70 481	69 639	71 140	72 991	73 497	---
meziroční změna	---	-341	-290	-165	-842	1 501	1 851	506	2 220

### Příjmy a výdaje rozpočtu podle druhu v letech 2003-2009 (tis. Kč, skutečnost k 31. 12.)

	2003		2004		2005		2006		2007		2008		2009		celkem 2003-2009
	tis. Kč	%	tis. Kč	%	tis. Kč	%	tis. Kč	%	tis. Kč	%	tis. Kč	%	tis. Kč	%	
příjmy celkem	568 885,50	100,0	632 966,98	100,0	750 754,51	100,0	860 978,46	100,0	900 198,55	100,0	1 234 907,94	100,0	1 260 363,95	100,0	6 209 055,89
- daňové příjmy	60 786,36	10,7	68 933,37	10,9	75 092,61	10,0	83 645,08	9,7	80 085,95	8,9	81 217,17	6,6	70 837,61	5,6	520 598,15
- dotační příjmy (transfery)	495 076,26	87,0	579 553,30	91,6	669 055,31	89,1	769 966,10	89,4	810 016,12	90,0	1 125 659,15	91,2	1 163 796,47	92,3	5 613 122,71
- ostatní příjmy	13 022,88	2,3	-15 519,69	-2,5	6 606,59	0,9	7 367,28	0,9	10 096,48	1,1	28 031,62	2,3	25 729,87	2,0	75 335,03
výdaje celkem	513 109,31	100,0	852 118,36	100,0	571 583,24	100,0	845 574,29	100,0	867 037,48	100,0	1 177 530,43	100,0	1 206 702,54	100,0	6 033 655,65
- běžné výdaje	342 443,66	66,7	463 819,06	54,4	374 487,13	65,5	413 585,51	48,9	460 605,51	53,1	520 439,27	44,2	596 988,08	49,5	3 172 368,22
- kapitálové výdaje	170 665,65	33,3	388 299,30	45,6	197 096,11	34,5	431 988,78	51,1	406 431,97	46,9	657 091,16	55,8	609 714,46	50,5	2 861 287,43
saldo a jeho podíl na celk. příjmech	55 776,19	9,8	-219 151,38	-34,6	179 171,27	23,9	15 404,17	1,8	33 161,07	3,7	57 377,51	4,6	53 661,41	4,3	175 400,24

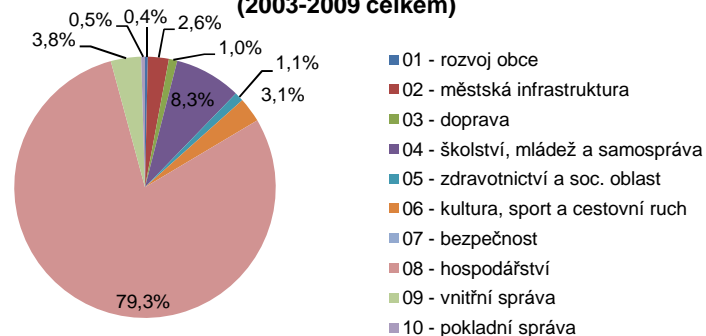
### Kapitálové výdaje podle rozpočtových kapitol (tis. Kč, skutečnost k 31. 12.) a podíl kapitol na kapitálových výdajích v letech 2003-2009

	2003		2004		2005		2006		2007		2008		2009		celkem 2003-2009
	tis. Kč	%	tis. Kč	%	tis. Kč	%	tis. Kč	%	tis. Kč	%	tis. Kč	%	tis. Kč	%	
01 - rozvoj obce	0,00	0,0	652,22	0,2	5 043,66	2,6	2 278,74	0,5	2 235,71	0,6	166,60	0,0	0,00	0,0	10 376,93
02 - městská infrastruktura	529,46	0,3	12 263,34	3,2	2 849,64	1,4	4 659,07	1,1	25 501,01	6,3	20 038,54	3,0	8 337,25	1,4	74 178,31
03 - doprava	0,00	0,0	20 441,00	5,3	0,00	0,0	3 123,76	0,7	141,93	0,0	21,42	0,0	5 488,88	0,9	29 216,99
04 - školství, mládež a samospráva	10 944,76	6,4	28 410,94	7,3	8 686,07	4,4	18 462,00	4,3	36 640,57	9,0	49 144,79	7,5	84 962,66	13,9	237 251,79
05 - zdravotnictví a soc. oblast	7 370,00	4,3	838,50	0,2	701,03	0,4	15 489,94	3,6	5 031,68	1,2	1 668,48	0,3	191,11	0,0	31 290,74
06 - kultura, sport a cestovní ruch	32 592,36	19,1	15 730,28	4,1	12 551,18	6,4	11 267,94	2,6	12 927,74	3,2	301,90	0,0	3 270,71	0,5	88 642,11
07 - bezpečnost	0,00	0,0	0,00	0,0	0,00	0,0	0,00	0,0	0,00	0,0	0,00	0,0	0,00	0,0	0,00
08 - hospodářství	101 957,93	59,7	296 494,89	76,4	148 122,74	75,2	350 726,91	81,2	310 420,85	76,4	557 785,16	84,9	503 734,31	82,6	2 269 242,79
09 - vnitřní správa	17 271,14	10,1	13 169,12	3,4	19 121,80	9,7	25 980,41	6,0	13 532,47	3,3	15 356,88	2,3	3 729,55	0,6	108 161,37
10 - pokladní správa	0,00	0,0	299,00	0,1	20,00	0,0	0,00	0,0	0,00	0,0	12 607,40	1,9	0,00	0,0	12 926,40

### Kč na 1 obyvatele - roční průměr za uvedené období

období	2003-2006		2007-2009	
	Kč / obyv.	pořadí mezi MČ	Kč / obyv.	pořadí mezi MČ
příjmy celkem	9 998,68	31.	15 573,68	15.
- daňové	1 024,81	29.	1 067,42	23.
- dotační	8 933,02	27.	14 214,24	13.
- ostatní	40,86	53.	292,02	26.
výdaje celkem	9 886,80	26.	14 912,90	14.
- běžné	5 661,30	36.	7 242,48	18.
- kapitálové	4 225,51	21.	7 670,42	15.
saldo rozpočtu	111,88	30.	660,78	19.

### Kapitálové výdaje podle rozpočtových kapitol (2003-2009 celkem)



## MČ Praha 4

### Počet obyvatel a meziroční změny počtu obyvatel (stav k 31. 12.)

	2002	2003	2004	2005	2006	2007	2008	2009	celkem 2002-09
počet obyvatel	129 760	129 481	129 150	129 181	128 868	129 752	130 287	129 475	---
meziroční změna	---	-279	-331	31	-313	884	535	-812	-285

### Příjmy a výdaje rozpočtu podle druhu v letech 2003-2009 (tis. Kč, skutečnost k 31. 12.)

	2003		2004		2005		2006		2007		2008		2009		celkem 2003-2009
	tis. Kč	%	tis. Kč	%	tis. Kč	%	tis. Kč	%	tis. Kč	%	tis. Kč	%	tis. Kč	%	
příjmy celkem	845 069,65	100,0	1 128 832,72	100,0	905 460,02	100,0	883 052,30	100,0	1 072 024,52	100,0	1 181 132,09	100,0	1 527 626,34	100,0	7 543 197,64
- daňové příjmy	106 277,47	12,6	118 748,54	10,5	117 841,85	13,0	122 106,87	13,8	127 386,71	11,9	131 643,05	11,1	123 283,30	8,1	847 287,79
- dotační příjmy (transfery)	674 164,98	79,8	983 024,75	87,1	788 079,12	87,0	749 896,94	84,9	922 699,81	86,1	988 731,59	83,7	1 363 651,24	89,3	6 470 248,43
- ostatní příjmy	64 627,20	7,6	27 059,43	2,4	-460,95	-0,1	11 048,49	1,3	21 938,00	2,0	60 757,45	5,1	40 691,82	2,7	225 661,44
výdaje celkem	829 972,11	100,0	1 043 424,31	100,0	933 738,83	100,0	812 697,61	100,0	915 520,54	100,0	1 210 839,77	100,0	1 277 321,10	100,0	7 023 514,27
- běžné výdaje	599 502,65	72,2	793 066,30	76,0	607 519,90	65,1	611 105,33	75,2	730 774,87	79,8	823 531,45	68,0	870 024,29	68,1	5 035 524,79
- kapitálové výdaje	230 469,46	27,8	250 358,01	24,0	326 218,93	34,9	201 592,28	24,8	184 745,67	20,2	387 308,32	32,0	407 296,81	31,9	1 987 989,48
saldo a jeho podíl na celk. příjmech	15 097,54	1,8	85 408,41	7,6	-28 278,81	-3,1	70 354,69	8,0	156 503,98	14,6	-29 707,68	-2,5	250 305,24	16,4	519 683,37

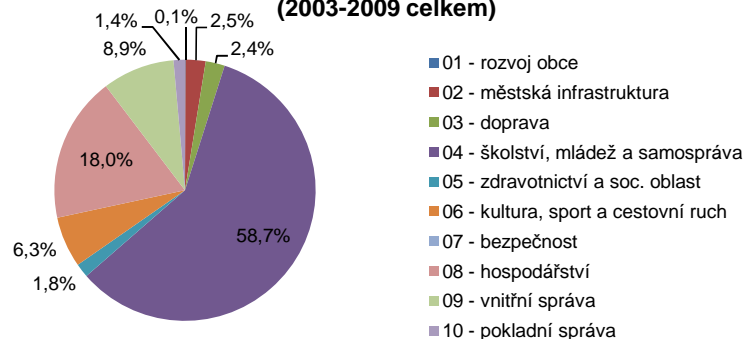
### Kapitálové výdaje podle rozpočtových kapitol (tis. Kč, skutečnost k 31. 12.) a podíl kapitol na kapitálových výdajích v letech 2003-2009

	2003		2004		2005		2006		2007		2008		2009		celkem 2003-2009
	tis. Kč	%	tis. Kč	%	tis. Kč	%	tis. Kč	%	tis. Kč	%	tis. Kč	%	tis. Kč	%	
01 - rozvoj obce	0,00	0,0	0,00	0,0	0,00	0,0	0,00	0,0	983,42	0,5	528,40	0,1	0,00	0,0	1 511,82
02 - městská infrastruktura	8 207,28	3,6	12 711,88	5,1	12 069,88	3,7	12 722,80	6,3	315,03	0,2	440,26	0,1	2 784,56	0,7	49 251,69
03 - doprava	4 852,44	2,1	13 636,20	5,4	13 564,55	4,2	1 621,94	0,8	625,73	0,3	3 408,91	0,9	9 232,05	2,3	46 941,82
04 - školství, mládež a samospráva	61 084,73	26,5	75 702,69	30,2	233 756,22	71,7	130 653,11	64,8	139 666,66	75,6	229 274,09	59,2	296 246,19	72,7	1 166 383,69
05 - zdravotnictví a soc. oblast	0,00	0,0	1 475,00	0,6	70,00	0,0	0,00	0,0	0,00	0,0	134,00	0,0	33 159,89	8,1	34 838,89
06 - kultura, sport a cestovní ruch	58 691,32	25,5	53 138,49	21,2	1 843,06	0,6	2 279,93	1,1	6 511,53	3,5	305,76	0,1	2 232,00	0,5	125 002,09
07 - bezpečnost	0,00	0,0	0,00	0,0	0,00	0,0	0,00	0,0	0,00	0,0	0,00	0,0	0,00	0,0	0,00
08 - hospodářství	83 845,69	36,4	77 817,91	31,1	50 742,47	15,6	37 122,93	18,4	17 031,89	9,2	68 789,32	17,8	22 954,04	5,6	358 304,25
09 - vnitřní správa	5 188,00	2,3	7 332,78	2,9	5 972,75	1,8	16 736,58	8,3	19 161,42	10,4	84 427,58	21,8	38 688,09	9,5	177 507,20
10 - pokladní správa	8 600,00	3,7	8 543,06	3,4	8 200,00	2,5	455,00	0,2	450,00	0,2	0,00	0,0	2 000,00	0,5	28 248,06

### Kč na 1 obyvatele - roční průměr za uvedené období

období	2003-2006		2007-2009	
	Kč / obyv.	pořadí mezi MČ	Kč / obyv.	pořadí mezi MČ
příjmy celkem	7 282,17	46.	9 708,78	36.
- daňové	900,00	33.	981,45	31.
- dotační	6 184,46	45.	8 410,76	36.
- ostatní	197,70	45.	316,57	23.
výdaje celkem	7 005,93	46.	8 738,32	41.
- běžné	5 053,92	43.	6 224,21	29.
- kapitálové	1 952,02	43.	2 514,11	45.
saldo rozpočtu	276,24	25.	970,46	12.

### Kapitálové výdaje podle rozpočtových kapitol (2003-2009 celkem)



# MČ Praha 5

## Počet obyvatel a meziroční změny počtu obyvatel (stav k 31. 12.)

	2002	2003	2004	2005	2006	2007	2008	2009	celkem 2002-09
počet obyvatel	77 372	78 178	79 057	80 040	80 504	82 062	83 573	84 303	---
meziroční změna	---	806	879	983	464	1 558	1 511	730	6 931

## Příjmy a výdaje rozpočtu podle druhu v letech 2003-2009 (tis. Kč, skutečnost k 31. 12.)

	2003		2004		2005		2006		2007		2008		2009		celkem 2003-2009
	tis. Kč	%	tis. Kč	%	tis. Kč	%	tis. Kč	%	tis. Kč	%	tis. Kč	%	tis. Kč	%	
příjmy celkem	1 097 750,70	100,0	1 063 936,52	100,0	666 654,10	100,0	812 759,77	100,0	866 822,42	100,0	853 738,99	100,0	819 426,76	100,0	6 181 089,26
- daňové příjmy	81 470,47	7,4	84 151,48	7,9	81 863,45	12,3	84 411,19	10,4	96 453,14	11,1	94 638,96	11,1	90 196,65	11,0	613 185,34
- dotační příjmy (transfery)	968 733,25	88,2	693 213,95	65,2	572 255,66	85,8	716 901,65	88,2	752 037,20	86,8	755 533,84	88,5	712 598,12	87,0	5 171 273,67
- ostatní příjmy	47 546,98	4,3	286 571,09	26,9	12 534,99	1,9	11 446,93	1,4	18 332,08	2,1	3 566,19	0,4	16 631,99	2,0	396 630,25
výdaje celkem	961 097,61	100,0	1 047 104,29	100,0	639 551,67	100,0	799 046,27	100,0	828 595,89	100,0	855 680,93	100,0	809 358,81	100,0	5 940 435,47
- běžné výdaje	467 299,08	48,6	886 368,02	84,6	477 517,04	74,7	521 422,68	65,3	584 754,25	70,6	659 814,60	77,1	668 585,40	82,6	4 265 761,07
- kapitálové výdaje	493 798,53	51,4	160 736,27	15,4	162 034,63	25,3	277 623,59	34,7	243 841,64	29,4	195 866,33	22,9	140 773,41	17,4	1 674 674,40
saldo a jeho podíl na celk. příjmech	136 653,09	12,4	16 832,23	1,6	27 102,43	4,1	13 713,50	1,7	38 226,53	4,4	-1 941,94	-0,2	10 067,95	1,2	240 653,79

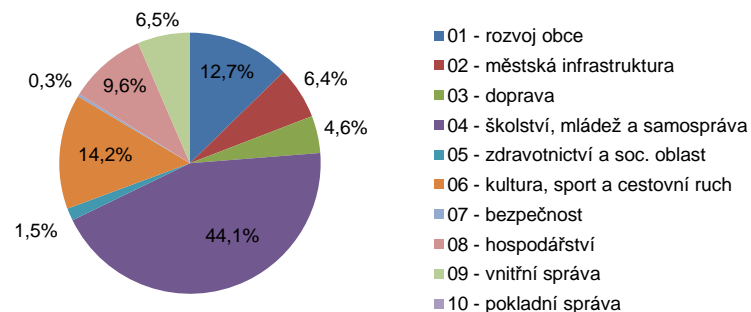
## Kapitálové výdaje podle rozpočtových kapitol (tis. Kč, skutečnost k 31. 12.) a podíl kapitol na kapitálových výdajích v letech 2003-2009

	2003		2004		2005		2006		2007		2008		2009		celkem 2003-2009
	tis. Kč	%	tis. Kč	%	tis. Kč	%	tis. Kč	%	tis. Kč	%	tis. Kč	%	tis. Kč	%	
01 - rozvoj obce	233 304,00	47,2	2 831,71	1,8	510,93	0,3	100,00	0,0	0,00	0,0	0,00	0,0	1 266,00	0,9	238 012,64
02 - městská infrastruktura	31 644,79	6,4	29 214,50	18,2	5 253,65	3,2	14 983,27	5,4	17 056,10	7,0	10 998,66	5,6	11 679,92	8,3	120 830,89
03 - doprava	38 662,97	7,8	9 782,28	6,1	11 677,38	7,2	25 964,36	9,4	0,00	0,0	226,10	0,1	0,00	0,0	86 313,09
04 - školství, mládež a samospráva	39 217,35	7,9	118 714,69	73,9	105 241,56	65,0	243 317,80	87,6	81 045,88	33,2	141 848,70	72,4	96 791,39	68,8	826 177,37
05 - zdravotnictví a soc. oblast	0,00	0,0	7 499,17	4,7	12 767,04	7,9	4 450,22	1,6	1 623,52	0,7	1 980,06	1,0	681,61	0,5	29 001,62
06 - kultura, sport a cestovní ruch	35 959,87	7,3	4 639,22	2,9	31 179,76	19,2	143 047,72	51,5	36 309,32	14,9	15 358,56	7,8	47,24	0,0	266 541,69
07 - bezpečnost	87,15	0,0	3 328,93	2,1	43,20	0,0	2 345,99	0,8	0,00	0,0	400,00	0,2	0,00	0,0	6 205,27
08 - hospodářství	32 647,60	6,6	29 420,29	18,3	27 328,14	16,9	21 416,05	7,7	33 085,83	13,6	14 056,97	7,2	22 344,71	15,9	180 299,59
09 - vnitřní správa	47 101,48	9,5	9 155,15	5,7	10 824,31	6,7	10 972,34	4,0	24 769,97	10,2	10 997,28	5,6	7 962,54	5,7	121 783,07
10 - pokladní správa	0,00	0,0	0,00	0,0	0,00	0,0	0,00	0,0	0,00	0,0	0,00	0,0	0,00	0,0	0,00

## Kč na 1 obyvatele - roční průměr za uvedené období

období	2003-2006		2007-2009	
	Kč / obyv.	pořadí mezi MČ	Kč / obyv.	pořadí mezi MČ
příjmy celkem	11 481,11	23.	10 166,18	35.
- daňové	1 044,47	27.	1 125,90	19.
- dotační	9 303,68	26.	8 885,83	34.
- ostatní	1 132,96	7.	154,45	38.
výdaje celkem	10 863,65	22.	9 978,84	35.
- běžné	7 408,02	13.	7 650,52	16.
- kapitálové	3 455,62	32.	2 328,31	46.
saldo rozpočtu	617,46	15.	187,34	31.

## Kapitálové výdaje podle rozpočtových kapitol (2003-2009 celkem)





## MČ Praha 6

### Počet obyvatel a meziroční změny počtu obyvatel (stav k 31. 12.)

	2002	2003	2004	2005	2006	2007	2008	2009	celkem 2002-09
počet obyvatel	99 181	99 112	98 985	99 481	99 263	99 704	100 600	101 089	---
meziroční změna	---	-69	-127	496	-218	441	896	489	1 908

### Příjmy a výdaje rozpočtu podle druhu v letech 2003-2009 (tis. Kč, skutečnost k 31. 12.)

	2003		2004		2005		2006		2007		2008		2009		celkem 2003-2009
	tis. Kč	%	tis. Kč	%	tis. Kč	%	tis. Kč	%	tis. Kč	%	tis. Kč	%	tis. Kč	%	
příjmy celkem	1 336 675,50	100,0	1 072 647,67	100,0	1 291 988,40	100,0	1 377 877,99	100,0	1 674 059,48	100,0	1 225 853,06	100,0	1 138 367,37	100,0	9 117 469,47
- daňové příjmy	77 672,61	5,8	80 577,13	7,5	86 494,79	6,7	87 834,73	6,4	99 154,82	5,9	95 467,47	7,8	84 014,64	7,4	611 216,19
- dotační příjmy (transfery)	1 198 445,04	89,7	920 895,67	85,9	1 164 096,93	90,1	1 204 602,90	87,4	1 467 370,80	87,7	1 018 435,99	83,1	971 628,36	85,4	7 945 475,69
- ostatní příjmy	60 557,85	4,5	71 174,87	6,6	41 396,68	3,2	85 440,36	6,2	107 533,86	6,4	111 949,60	9,1	82 724,37	7,3	560 777,59
výdaje celkem	648 625,30	100,0	1 129 667,53	100,0	922 993,99	100,0	1 051 238,63	100,0	1 066 539,26	100,0	1 256 144,21	100,0	1 669 718,35	100,0	7 744 927,27
- běžné výdaje	475 481,34	73,3	713 736,28	63,2	530 204,94	57,4	606 690,52	57,7	691 496,14	64,8	861 779,81	68,6	1 026 178,72	61,5	4 905 567,75
- kapitálové výdaje	173 143,96	26,7	415 931,25	36,8	392 789,05	42,6	444 548,11	42,3	375 043,12	35,2	394 364,40	31,4	643 539,63	38,5	2 839 359,52
saldo a jeho podíl na celk. příjmech	688 050,20	51,5	-57 019,86	-5,3	368 994,41	28,6	326 639,36	23,7	607 520,22	36,3	-30 291,15	-2,5	-531 350,98	-46,7	1 372 542,20

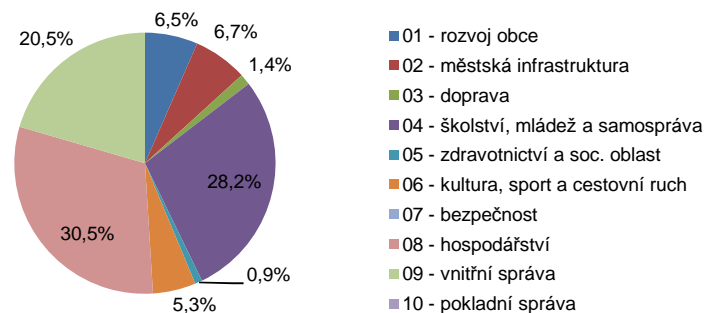
### Kapitálové výdaje podle rozpočtových kapitol (tis. Kč, skutečnost k 31. 12.) a podíl kapitol na kapitálových výdajích v letech 2003-2009

	2003		2004		2005		2006		2007		2008		2009		celkem 2003-2009
	tis. Kč	%	tis. Kč	%	tis. Kč	%	tis. Kč	%	tis. Kč	%	tis. Kč	%	tis. Kč	%	
01 - rozvoj obce	1 152,97	0,7	34 579,57	8,3	49 909,08	12,7	8 224,39	1,9	90 493,11	24,1	1 500,00	0,4	0,00	0,0	185 859,12
02 - městská infrastruktura	10 484,32	6,1	22 877,08	5,5	13 180,73	3,4	24 342,98	5,5	28 699,87	7,7	76 122,19	19,3	14 484,64	2,3	190 191,81
03 - doprava	15 959,59	9,2	17 613,38	4,2	906,43	0,2	1 400,33	0,3	912,73	0,2	202,30	0,1	1 369,90	0,2	38 364,66
04 - školství, mládež a samospráva	39 217,35	22,7	118 714,69	28,5	105 241,56	26,8	243 317,80	54,7	81 045,88	21,6	96 827,08	24,6	116 408,83	18,1	800 773,19
05 - zdravotnictví a soc. oblast	0,00	0,0	2 520,56	0,6	4 003,46	1,0	518,28	0,1	1 174,66	0,3	235,56	0,1	17 248,31	2,7	25 700,83
06 - kultura, sport a cestovní ruch	16 209,29	9,4	8 586,05	2,1	69 559,27	17,7	29 534,91	6,6	18 918,04	5,0	3 030,91	0,8	5 329,73	0,8	151 168,20
07 - bezpečnost	0,00	0,0	0,00	0,0	0,00	0,0	0,00	0,0	0,00	0,0	0,00	0,0	118,82	0,0	118,82
08 - hospodářství	67 907,60	39,2	189 910,15	45,7	145 514,96	37,0	129 882,23	29,2	135 824,08	36,2	15 683,94	4,0	180 450,49	28,0	865 173,45
09 - vnitřní správa	22 212,84	12,8	21 129,77	5,1	4 473,56	1,1	7 327,21	1,6	17 974,77	4,8	200 762,42	50,9	308 128,92	47,9	582 009,49
10 - pokladní správa	0,00	0,0	0,00	0,0	0,00	0,0	0,00	0,0	0,00	0,0	0,00	0,0	0,00	0,0	0,00

### Kč na 1 obyvatele - roční průměr za uvedené období

období	2003-2006		2007-2009	
	Kč / obyv.	pořadí mezi MČ	Kč / obyv.	pořadí mezi MČ
příjmy celkem	12 797,84	19.	13 412,25	20.
- daňové	838,01	40.	924,86	35.
- dotační	11 308,10	17.	11 484,17	23.
- ostatní	651,73	16.	1 003,23	6.
výdaje celkem	9 456,35	30.	13 233,63	19.
- běžné	5 862,41	31.	8 551,04	7.
- kapitálové	3 593,95	29.	4 682,59	26.
saldo rozpočtu	3 341,49	1.	178,62	33.

### Kapitálové výdaje podle rozpočtových kapitol (2003-2009 celkem)



# MČ Praha 7

## Počet obyvatel a meziroční změny počtu obyvatel (stav k 31. 12.)

	2002	2003	2004	2005	2006	2007	2008	2009	celkem 2002-09
počet obyvatel	40 038	39 666	39 536	36 596	39 425	40 336	40 843	41 818	---
meziroční změna	---	-372	-130	-2 940	2 829	911	507	975	1 780

## Příjmy a výdaje rozpočtu podle druhu v letech 2003-2009 (tis. Kč, skutečnost k 31. 12.)

	2003		2004		2005		2006		2007		2008		2009		celkem 2003-2009
	tis. Kč	%	tis. Kč	%	tis. Kč	%	tis. Kč	%	tis. Kč	%	tis. Kč	%	tis. Kč	%	
příjmy celkem	492 927,76	100,0	486 622,89	100,0	343 287,37	100,0	374 245,58	100,0	526 891,61	100,0	558 878,87	100,0	576 480,75	100,0	3 359 334,83
- daňové příjmy	52 852,24	10,7	61 592,86	12,7	61 410,66	17,9	63 693,04	17,0	70 461,60	13,4	66 312,76	11,9	62 190,59	10,8	438 513,75
- dotační příjmy (transfery)	420 443,74	85,3	404 689,17	83,2	274 054,22	79,8	280 167,20	74,9	450 800,11	85,6	472 002,56	84,5	503 930,85	87,4	2 806 087,85
- ostatní příjmy	19 631,78	4,0	20 340,86	4,2	7 822,49	2,3	30 385,34	8,1	5 629,90	1,1	20 563,55	3,7	10 359,31	1,8	114 733,23
výdaje celkem	390 506,64	100,0	430 245,41	100,0	321 241,96	100,0	351 644,65	100,0	440 627,27	100,0	535 106,04	100,0	461 076,50	100,0	2 930 448,47
- běžné výdaje	341 867,30	87,5	397 986,23	92,5	259 950,13	80,9	294 374,40	83,7	365 424,04	82,9	315 233,27	58,9	331 928,53	72,0	2 306 763,90
- kapitálové výdaje	48 639,34	12,5	32 259,18	7,5	61 291,83	19,1	57 270,25	16,3	75 203,23	17,1	219 872,77	41,1	129 147,97	28,0	623 684,57
saldo a jeho podíl na celk. příjmech	102 421,12	20,8	56 377,48	11,6	22 045,41	6,4	22 600,93	6,0	86 264,34	16,4	23 772,83	4,3	115 404,25	20,0	428 886,36

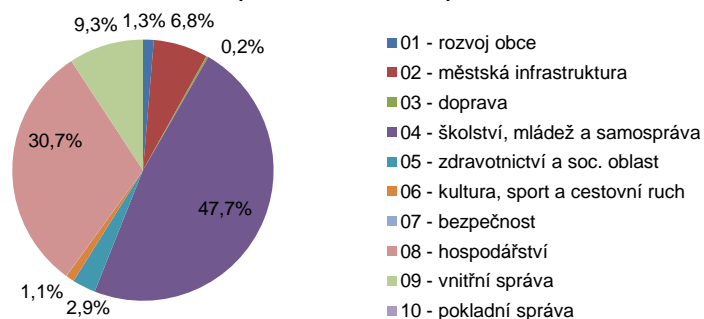
## Kapitálové výdaje podle rozpočtových kapitol (tis. Kč, skutečnost k 31. 12.) a podíl kapitol na kapitálových výdajích v letech 2003-2009

	2003		2004		2005		2006		2007		2008		2009		celkem 2003-2009
	tis. Kč	%	tis. Kč	%	tis. Kč	%	tis. Kč	%	tis. Kč	%	tis. Kč	%	tis. Kč	%	
01 - rozvoj obce	142,80	0,3	0,00	0,0	0,00	0,0	0,00	0,0	0,00	0,0	0,00	0,0	8 172,77	6,3	8 315,57
02 - městská infrastruktura	3 922,88	8,1	921,28	2,9	597,60	1,0	4 446,18	7,8	111,63	0,1	27 023,09	12,3	5 096,29	3,9	42 118,95
03 - doprava	0,00	0,0	0,00	0,0	0,00	0,0	1 338,75	2,3	108,29	0,1	0,00	0,0	0,00	0,0	1 447,04
04 - školství, mládež a samospráva	40 431,80	83,1	19 351,18	60,0	14 467,85	23,6	24 110,34	42,1	10 782,37	14,3	104 434,38	47,5	83 923,37	65,0	297 501,29
05 - zdravotnictví a soc. oblast	0,00	0,0	900,00	2,8	388,35	0,6	0,00	0,0	0,00	0,0	7 573,80	3,4	9 230,63	7,1	18 092,78
06 - kultura, sport a cestovní ruch	1 307,00	2,7	0,00	0,0	2 058,27	3,4	0,00	0,0	3 213,60	4,3	0,00	0,0	0,00	0,0	6 578,87
07 - bezpečnost	0,00	0,0	0,00	0,0	0,00	0,0	0,00	0,0	0,00	0,0	169,81	0,1	0,00	0,0	169,81
08 - hospodářství	1 243,23	2,6	2 252,35	7,0	33 420,06	54,5	18 045,48	31,5	54 593,04	72,6	71 794,78	32,7	10 308,62	8,0	191 657,56
09 - vnitřní správa	1 591,63	3,3	8 834,36	27,4	10 359,69	16,9	9 329,50	16,3	6 394,30	8,5	8 876,91	4,0	12 416,28	9,6	57 802,67
10 - pokladní správa	0,00	0,0	0,00	0,0	0,00	0,0	0,00	0,0	0,00	0,0	0,00	0,0	0,00	0,0	0,00

## Kč na 1 obyvatele - roční průměr za uvedené období

období	2003-2006		2007-2009	
	Kč / obyv.	pořadí mezi MČ	Kč / obyv.	pořadí mezi MČ
příjmy celkem	10 902,09	26.	13 510,54	19.
- daňové	1 545,99	10.	1 619,21	8.
- dotační	8 857,63	28.	11 594,40	20.
- ostatní	498,47	21.	296,93	25.
výdaje celkem	9 606,16	31.	11 683,75	27.
- běžné	8 313,75	10.	8 238,38	10.
- kapitálové	1 292,41	51.	3 445,37	35.
saldo rozpočtu	1 295,93	6.	1 826,79	7.

## Kapitálové výdaje podle rozpočtových kapitol (2003-2009 celkem)



## MČ Praha 8

### Počet obyvatel a meziroční změny počtu obyvatel (stav k 31. 12.)

	2002	2003	2004	2005	2006	2007	2008	2009	celkem 2002-09
počet obyvatel	100 532	99 676	99 356	99 840	100 255	101 350	102 021	102 905	---
meziroční změna	---	-856	-320	484	415	1 095	671	884	2 373

### Příjmy a výdaje rozpočtu podle druhu v letech 2003-2009 (tis. Kč, skutečnost k 31. 12.)

	2003		2004		2005		2006		2007		2008		2009		celkem 2003-2009
	tis. Kč	%	tis. Kč	%	tis. Kč	%	tis. Kč	%	tis. Kč	%	tis. Kč	%	tis. Kč	%	
příjmy celkem	1 587 632,71	100,0	1 137 960,66	100,0	685 638,40	100,0	693 067,38	100,0	807 365,16	100,0	852 569,05	100,0	1 110 050,04	100,0	6 874 283,40
- daňové příjmy	73 816,41	4,6	84 119,44	7,4	90 872,95	13,3	96 075,14	13,9	109 661,27	13,6	106 287,48	12,5	94 052,95	8,5	654 885,64
- dotační příjmy (transfery)	1 400 877,40	88,2	923 277,21	81,1	567 601,40	82,8	568 583,74	82,0	687 581,13	85,2	722 890,69	84,8	993 186,86	89,5	5 863 998,43
- ostatní příjmy	112 938,90	7,1	130 564,01	11,5	27 164,05	4,0	28 408,50	4,1	10 122,76	1,3	23 390,88	2,7	22 810,23	2,1	355 399,33
výdaje celkem	1 698 222,05	100,0	1 105 854,72	100,0	681 086,87	100,0	643 510,13	100,0	800 923,14	100,0	865 643,15	100,0	1 074 991,34	100,0	6 870 231,40
- běžné výdaje	1 621 894,30	95,5	1 020 900,02	92,3	595 222,87	87,4	574 135,88	89,2	717 346,63	89,6	722 375,32	83,4	781 447,12	72,7	6 033 322,14
- kapitálové výdaje	76 327,75	4,5	84 954,70	7,7	85 864,00	12,6	69 374,25	10,8	83 576,51	10,4	143 267,83	16,6	293 544,22	27,3	836 909,26
saldo a jeho podíl na celk. příjmech	-110 589,34	-7,0	32 105,94	2,8	4 551,53	0,7	49 557,25	7,2	6 442,02	0,8	-13 074,10	-1,5	35 058,70	3,2	4 052,00

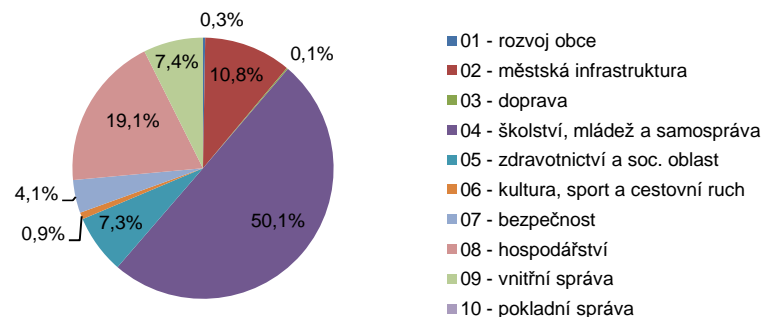
### Kapitálové výdaje podle rozpočtových kapitol (tis. Kč, skutečnost k 31. 12.) a podíl kapitol na kapitálových výdajích v letech 2003-2009

	2003		2004		2005		2006		2007		2008		2009		celkem 2003-2009
	tis. Kč	%	tis. Kč	%	tis. Kč	%	tis. Kč	%	tis. Kč	%	tis. Kč	%	tis. Kč	%	
01 - rozvoj obce	0,00	0,0	0,00	0,0	2 280,75	2,7	0,00	0,0	0,00	0,0	0,00	0,0	0,00	0,0	2 280,75
02 - městská infrastruktura	2 341,71	3,1	5 817,00	6,8	1 709,11	2,0	10 030,71	14,5	2 989,97	3,6	16 447,00	11,5	51 397,34	17,5	90 732,84
03 - doprava	0,00	0,0	0,00	0,0	119,00	0,1	1 075,28	1,5	0,00	0,0	0,00	0,0	0,00	0,0	1 194,28
04 - školství, mládež a samospráva	49 397,68	64,7	15 276,00	18,0	36 170,79	42,1	38 503,08	55,5	21 503,25	25,7	86 028,05	60,0	172 273,33	58,7	419 152,18
05 - zdravotnictví a soc. oblast	1 957,98	2,6	15 736,23	18,5	27 902,81	32,5	1 104,98	1,6	876,20	1,0	3 257,61	2,3	9 979,25	3,4	60 815,06
06 - kultura, sport a cestovní ruch	1 057,00	1,4	0,00	0,0	0,00	0,0	0,00	0,0	171,53	0,2	1 204,81	0,8	4 891,80	1,7	7 325,14
07 - bezpečnost	573,82	0,8	669,98	0,8	209,00	0,2	0,00	0,0	295,12	0,4	12 366,14	8,6	19 932,32	6,8	34 046,38
08 - hospodářství	3 344,97	4,4	44 473,29	52,3	15 370,59	17,9	14 814,29	21,4	37 094,86	44,4	18 345,86	12,8	26 002,96	8,9	159 446,82
09 - vnitřní správa	17 654,59	23,1	2 982,20	3,5	2 101,93	2,4	3 845,90	5,5	20 645,58	24,7	5 618,36	3,9	9 067,21	3,1	61 915,77
10 - pokladní správa	0,00	0,0	0,00	0,0	0,00	0,0	0,00	0,0	0,00	0,0	0,00	0,0	0,00	0,0	0,00

### Kč na 1 obyvatele - roční průměr za uvedené období

období	2003-2006		2007-2009	
	Kč / obyv.	pořadí mezi MČ	Kč / obyv.	pořadí mezi MČ
příjmy celkem	10 290,43	29.	9 036,68	41.
- daňové	863,93	35.	1 012,60	27.
- dotační	8 675,85	29.	7 840,47	42.
- ostatní	750,65	12.	183,61	33.
výdaje celkem	10 352,04	23.	8 944,65	40.
- běžné	9 558,84	9.	7 250,81	17.
- kapitálové	793,20	55.	1 693,83	50.
saldo rozpočtu	-61,61	38.	92,03	36.

### Kapitálové výdaje podle rozpočtových kapitol (2003-2009 celkem)



## MČ Praha 9

### Počet obyvatel a meziroční změny počtu obyvatel (stav k 31. 12.)

	2002	2003	2004	2005	2006	2007	2008	2009	celkem 2002-09
počet obyvatel	42 198	42 745	43 202	44 415	45 389	47 896	50 364	52 572	---
meziroční změna	---	547	457	1 213	974	2 507	2 468	2 208	10 374

### Příjmy a výdaje rozpočtu podle druhu v letech 2003-2009 (tis. Kč, skutečnost k 31. 12.)

	2003		2004		2005		2006		2007		2008		2009		celkem 2003-2009
	tis. Kč	%	tis. Kč	%	tis. Kč	%	tis. Kč	%	tis. Kč	%	tis. Kč	%	tis. Kč	%	
příjmy celkem	352 276,54	100,0	368 452,98	100,0	363 085,33	100,0	363 820,58	100,0	381 560,19	100,0	444 280,96	100,0	593 176,05	100,0	2 866 652,63
- daňové příjmy	43 112,64	12,2	58 102,54	15,8	59 784,43	16,5	66 893,66	18,4	61 609,46	16,1	60 861,10	13,7	60 471,35	10,2	410 835,18
- dotační příjmy (transfery)	297 725,79	84,5	304 481,52	82,6	298 091,87	82,1	291 787,10	80,2	312 557,24	81,9	377 258,57	84,9	529 919,90	89,3	2 411 821,99
- ostatní příjmy	11 438,11	3,2	5 868,92	1,6	5 209,03	1,4	5 139,82	1,4	7 393,49	1,9	6 161,29	1,4	2 784,80	0,5	43 995,46
výdaje celkem	337 054,44	100,0	371 396,20	100,0	335 459,52	100,0	336 446,50	100,0	367 578,59	100,0	454 187,80	100,0	582 685,49	100,0	2 784 808,54
- běžné výdaje	234 154,18	69,5	286 788,58	77,2	248 460,76	74,1	260 436,61	77,4	281 174,57	76,5	304 278,61	67,0	322 409,35	55,3	1 937 702,66
- kapitálové výdaje	102 900,26	30,5	84 607,62	22,8	86 998,76	25,9	76 009,89	22,6	86 404,02	23,5	149 909,19	33,0	260 276,14	44,7	847 105,88
saldo a jeho podíl na celk. příjmech	15 222,10	4,3	-2 943,22	-0,8	27 625,81	7,6	27 374,08	7,5	13 981,60	3,7	-9 906,84	-2,2	10 490,56	1,8	81 844,09

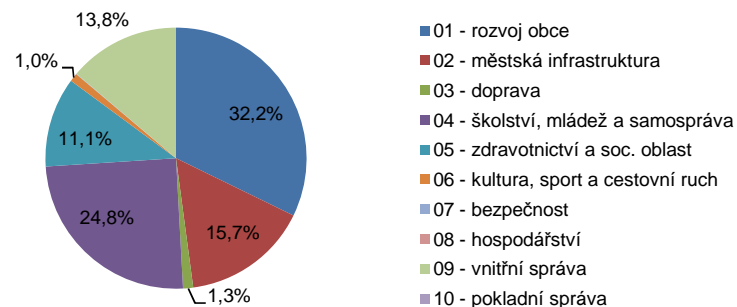
### Kapitálové výdaje podle rozpočtových kapitol (tis. Kč, skutečnost k 31. 12.) a podíl kapitol na kapitálových výdajích v letech 2003-2009

	2003		2004		2005		2006		2007		2008		2009		celkem 2003-2009
	tis. Kč	%	tis. Kč	%	tis. Kč	%	tis. Kč	%	tis. Kč	%	tis. Kč	%	tis. Kč	%	
01 - rozvoj obce	13 567,43	13,2	13 961,27	16,5	8 867,66	10,2	29 057,55	38,2	29 973,22	34,7	21 856,09	14,6	155 605,10	59,8	272 888,32
02 - městská infrastruktura	7 863,11	7,6	2 412,32	2,9	6 063,75	7,0	10 337,47	13,6	18 723,84	21,7	64 195,41	42,8	23 238,86	8,9	132 834,76
03 - doprava	1 098,75	1,1	2 897,35	3,4	2 560,69	2,9	0,00	0,0	1 163,23	1,3	378,67	0,3	2 532,85	1,0	10 631,54
04 - školství, mládež a samospráva	50 856,20	49,4	3 802,67	4,5	35 259,38	40,5	14 874,90	19,6	25 033,41	29,0	40 815,26	27,2	39 625,02	15,2	210 266,84
05 - zdravotnictví a soc. oblast	4 765,67	4,6	19 463,93	23,0	25 780,30	29,6	5 123,73	6,7	4 313,66	5,0	13 179,74	8,8	21 755,98	8,4	94 383,01
06 - kultura, sport a cestovní ruch	126,00	0,1	393,98	0,5	2 002,87	2,3	47,00	0,1	200,94	0,2	393,01	0,3	5 721,29	2,2	8 885,09
07 - bezpečnost	0,00	0,0	0,00	0,0	0,00	0,0	0,00	0,0	50,00	0,1	6,28	0,0	101,69	0,0	157,97
08 - hospodářství	0,00	0,0	0,00	0,0	0,00	0,0	0,00	0,0	139,23	0,2	0,00	0,0	0,00	0,0	139,23
09 - vnitřní správa	24 623,10	23,9	41 676,11	49,3	6 464,11	7,4	16 569,24	21,8	6 806,51	7,9	9 084,73	6,1	11 695,34	4,5	116 919,14
10 - pokladní správa	0,00	0,0	0,00	0,0	0,00	0,0	0,00	0,0	0,00	0,0	0,00	0,0	0,00	0,0	0,00

### Kč na 1 obyvatele - roční průměr za uvedené období

období	2003-2006		2007-2009	
	Kč / obyv.	pořadí mezi MČ	Kč / obyv.	pořadí mezi MČ
příjmy celkem	8 240,10	40.	9 356,98	38.
- daňové	1 293,33	17.	1 215,00	17.
- dotační	6 788,28	42.	8 032,09	39.
- ostatní	158,49	47.	109,89	47.
výdaje celkem	7 861,83	40.	9 258,73	39.
- běžné	5 862,05	32.	6 014,94	33.
- kapitálové	1 999,78	41.	3 243,79	38.
saldo rozpočtu	378,27	21.	98,25	35.

### Kapitálové výdaje podle rozpočtových kapitol (2003-2009 celkem)



# MČ Praha 10

## Počet obyvatel a meziroční změny počtu obyvatel (stav k 31. 12.)

	2002	2003	2004	2005	2006	2007	2008	2009	celkem 2002-09
počet obyvatel	106 962	107 038	107 317	107 989	108 609	110 516	111 685	111 048	---
meziroční změna	---	76	279	672	620	1 907	1 169	-637	4 086

## Příjmy a výdaje rozpočtu podle druhu v letech 2003-2009 (tis. Kč, skutečnost k 31. 12.)

	2003		2004		2005		2006		2007		2008		2009		celkem 2003-2009
	tis. Kč	%	tis. Kč	%	tis. Kč	%	tis. Kč	%	tis. Kč	%	tis. Kč	%	tis. Kč	%	
příjmy celkem	573 277,12	100,0	703 875,02	100,0	661 775,30	100,0	737 657,43	100,0	829 584,46	100,0	810 513,70	100,0	1 153 142,87	100,0	5 469 825,90
- daňové příjmy	84 299,06	14,7	88 349,18	12,6	95 034,62	14,4	98 573,27	13,4	107 473,87	13,0	111 173,94	13,7	106 931,13	9,3	691 835,07
- dotační příjmy (transfery)	442 636,55	77,2	598 279,79	85,0	558 113,83	84,3	624 331,14	84,6	704 780,57	85,0	689 354,80	85,1	1 033 544,80	89,6	4 651 041,48
- ostatní příjmy	46 341,51	8,1	17 246,05	2,5	8 626,85	1,3	14 753,02	2,0	17 330,02	2,1	9 984,96	1,2	12 666,94	1,1	126 949,35
výdaje celkem	574 616,71	100,0	688 591,11	100,0	574 627,88	100,0	746 328,46	100,0	848 412,00	100,0	909 342,63	100,0	974 686,63	100,0	5 316 605,42
- běžné výdaje	448 980,50	78,1	539 630,96	78,4	397 713,13	69,2	500 267,53	67,0	555 291,91	65,5	663 398,88	73,0	676 142,97	69,4	3 781 425,88
- kapitálové výdaje	125 636,21	21,9	148 960,15	21,6	176 914,75	30,8	246 060,93	33,0	293 120,09	34,5	245 943,75	27,0	298 543,66	30,6	1 535 179,54
saldo a jeho podíl na celk. příjmech	-1 339,59	-0,2	15 283,91	2,2	87 147,42	13,2	-8 671,03	-1,2	-18 827,54	-2,3	-98 828,93	-12,2	178 456,24	15,5	153 220,48

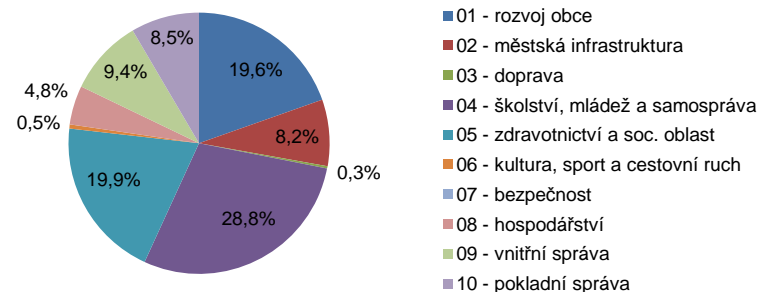
## Kapitálové výdaje podle rozpočtových kapitol (tis. Kč, skutečnost k 31. 12.) a podíl kapitol na kapitálových výdajích v letech 2003-2009

	2003		2004		2005		2006		2007		2008		2009		celkem 2003-2009
	tis. Kč	%	tis. Kč	%	tis. Kč	%	tis. Kč	%	tis. Kč	%	tis. Kč	%	tis. Kč	%	
01 - rozvoj obce	2 722,19	2,2	61 338,87	41,2	71 501,48	40,4	40 094,97	16,3	8 349,90	2,8	15 032,02	6,1	101 598,32	34,0	300 637,75
02 - městská infrastruktura	15 111,48	12,0	9 203,72	6,2	18 547,83	10,5	35 098,83	14,3	16 570,32	5,7	10 510,71	4,3	21 296,29	7,1	126 339,18
03 - doprava	0,00	0,0	592,25	0,4	0,00	0,0	518,51	0,2	40,46	0,0	2 430,09	1,0	725,51	0,2	4 306,82
04 - školství, mládež a samospráva	18 846,45	15,0	8 592,35	5,8	56 831,75	32,1	69 275,61	28,2	77 820,79	26,5	117 459,10	47,8	92 600,00	31,0	441 426,05
05 - zdravotnictví a soc. oblast	6 135,19	4,9	5 214,70	3,5	21 207,04	12,0	36 709,64	14,9	131 670,05	44,9	68 047,94	27,7	37 155,93	12,4	306 140,49
06 - kultura, sport a cestovní ruch	1 270,00	1,0	1 000,00	0,7	600,00	0,3	3 051,08	1,2	600,00	0,2	600,00	0,2	600,00	0,2	7 721,08
07 - bezpečnost	0,00	0,0	0,00	0,0	0,00	0,0	0,00	0,0	0,00	0,0	0,00	0,0	0,00	0,0	0,00
08 - hospodářství	74 422,20	59,2	0,00	0,0	0,00	0,0	0,00	0,0	0,00	0,0	0,00	0,0	0,00	0,0	74 422,20
09 - vnitřní správa	7 128,69	5,7	3 018,27	2,0	8 226,65	4,7	61 312,28	24,9	8 068,58	2,8	31 863,90	13,0	24 567,60	8,2	144 185,97
10 - pokladní správa	0,00	0,0	60 000,00	40,3	0,00	0,0	0,00	0,0	50 000,00	17,1	0,00	0,0	20 000,00	6,7	130 000,00

## Kč na 1 obyvatele - roční průměr za uvedené období

období	2003-2006		2007-2009	
	Kč / obyv.	pořadí mezi MČ	Kč / obyv.	pořadí mezi MČ
příjmy celkem	6 208,68	50.	8 382,60	46.
- daňové	849,61	37.	976,94	32.
- dotační	5 156,72	48.	7 285,56	44.
- ostatní	202,34	44.	120,09	45.
výdaje celkem	5 994,41	50.	8 198,67	45.
- běžné	4 378,00	47.	5 684,40	34.
- kapitálové	1 616,41	45.	2 514,28	44.
saldo rozpočtu	214,27	28.	183,92	32.

## Kapitálové výdaje podle rozpočtových kapitol (2003-2009 celkem)



# MČ Praha 11

## Počet obyvatel a meziroční změny počtu obyvatel (stav k 31. 12.)

	2002	2003	2004	2005	2006	2007	2008	2009	celkem 2002-09
počet obyvatel	80 180	79 899	79 556	79 337	78 772	78 867	78 519	78 679	---
meziroční změna	---	-281	-343	-219	-565	95	-348	160	-1 501

## Příjmy a výdaje rozpočtu podle druhu v letech 2003-2009 (tis. Kč, skutečnost k 31. 12.)

	2003		2004		2005		2006		2007		2008		2009		celkem 2003-2009
	tis. Kč	%	tis. Kč	%	tis. Kč	%	tis. Kč	%	tis. Kč	%	tis. Kč	%	tis. Kč	%	
příjmy celkem	525 918,48	100,0	700 235,43	100,0	612 829,72	100,0	670 676,08	100,0	914 604,03	100,0	850 718,48	100,0	935 213,59	100,0	5 210 195,81
- daňové příjmy	41 835,92	8,0	51 722,99	7,4	49 206,21	8,0	55 394,84	8,3	53 941,78	5,9	52 167,00	6,1	48 138,17	5,1	352 406,91
- dotační příjmy (transfery)	450 466,79	85,7	630 597,09	90,1	551 673,53	90,0	597 655,14	89,1	816 114,05	89,2	753 023,02	88,5	839 753,73	89,8	4 639 283,35
- ostatní příjmy	33 615,77	6,4	17 915,35	2,6	11 949,98	1,9	17 626,10	2,6	44 548,20	4,9	45 528,46	5,4	47 321,69	5,1	218 505,55
výdaje celkem	486 374,50	100,0	662 287,50	100,0	532 635,56	100,0	733 698,66	100,0	851 455,91	100,0	869 261,55	100,0	844 949,81	100,0	4 980 663,49
- běžné výdaje	349 884,45	71,9	468 976,08	70,8	364 415,24	68,4	418 577,68	57,1	519 601,66	61,0	472 440,21	54,3	523 881,88	62,0	3 117 777,20
- kapitálové výdaje	136 490,05	28,1	193 311,42	29,2	168 220,32	31,6	315 120,98	42,9	331 854,25	39,0	396 821,34	45,7	321 067,93	38,0	1 862 886,29
saldo a jeho podíl na celk. příjmech	39 543,98	7,5	37 947,93	5,4	80 194,16	13,1	-63 022,58	-9,4	63 148,12	6,9	-18 543,07	-2,2	90 263,78	9,7	229 532,32

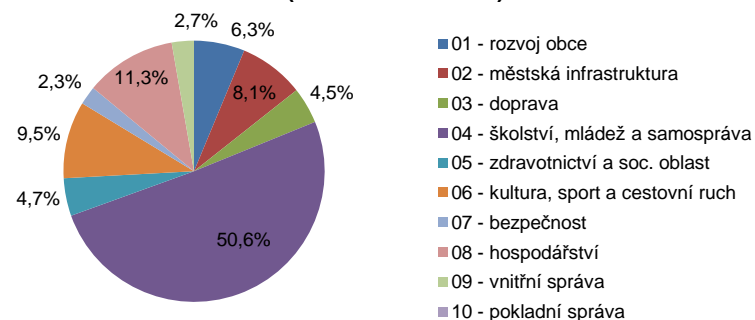
## Kapitálové výdaje podle rozpočtových kapitol (tis. Kč, skutečnost k 31. 12.) a podíl kapitol na kapitálových výdajích v letech 2003-2009

	2003		2004		2005		2006		2007		2008		2009		celkem 2003-2009
	tis. Kč	%	tis. Kč	%	tis. Kč	%	tis. Kč	%	tis. Kč	%	tis. Kč	%	tis. Kč	%	
01 - rozvoj obce	692,98	0,5	5 956,56	3,1	2 702,03	1,6	0,00	0,0	856,37	0,3	58 355,24	14,7	48 454,96	15,1	117 018,14
02 - městská infrastruktura	4 122,00	3,0	8 817,80	4,6	15 959,89	9,5	26 934,60	8,5	52 998,19	16,0	23 848,30	6,0	17 588,02	5,5	150 268,80
03 - doprava	5 082,17	3,7	2 309,88	1,2	4 925,22	2,9	56 439,69	17,9	8 915,20	2,7	310,33	0,1	5 684,32	1,8	83 666,81
04 - školství, mládež a samospráva	74 923,02	54,9	110 147,70	57,0	98 344,57	58,5	135 730,30	43,1	180 439,71	54,4	236 585,88	59,6	107 061,72	33,3	943 232,90
05 - zdravotnictví a soc. oblast	8 843,81	6,5	8 529,93	4,4	7 124,85	4,2	480,10	0,2	7 362,17	2,2	25 024,71	6,3	29 502,76	9,2	86 868,33
06 - kultura, sport a cestovní ruch	8 623,50	6,3	12 012,66	6,2	8 815,98	5,2	4 627,80	1,5	30 062,43	9,1	41 345,60	10,4	72 197,22	22,5	177 685,19
07 - bezpečnost	2 555,62	1,9	0,00	0,0	0,00	0,0	618,56	0,2	9 972,90	3,0	5 445,94	1,4	24 341,87	7,6	42 934,89
08 - hospodářství	26 239,34	19,2	38 230,62	19,8	25 378,88	15,1	85 352,87	27,1	35 071,34	10,6	0,00	0,0	0,00	0,0	210 273,05
09 - vnitřní správa	5 407,60	4,0	7 306,27	3,8	4 968,91	3,0	4 937,07	1,6	6 175,96	1,9	5 905,33	1,5	16 237,08	5,1	50 938,22
10 - pokladní správa	0,00	0,0	0,00	0,0	0,00	0,0	0,00	0,0	0,00	0,0	0,00	0,0	0,00	0,0	0,00

## Kč na 1 obyvatele - roční průměr za uvedené období

období	2003-2006		2007-2009	
	Kč / obyv.	pořadí mezi MČ	Kč / obyv.	pořadí mezi MČ
příjmy celkem	7 905,65	41.	11 439,26	28.
- daňové	624,30	52.	653,39	49.
- dotační	7 026,28	40.	10 203,82	27.
- ostatní	255,08	37.	582,05	12.
výdaje celkem	7 609,99	42.	10 868,67	29.
- běžné	5 045,26	44.	6 421,23	27.
- kapitálové	2 564,73	38.	4 447,44	29.
saldo rozpočtu	295,67	22.	570,59	21.

## Kapitálové výdaje podle rozpočtových kapitol (2003-2009 celkem)



# MČ Praha 12

## Počet obyvatel a meziroční změny počtu obyvatel (stav k 31. 12.)

	2002	2003	2004	2005	2006	2007	2008	2009	celkem 2002-09
počet obyvatel	54 094	54 084	54 170	54 252	54 337	54 728	54 876	54 893	---
meziroční změna	---	-10	86	82	85	391	148	17	799

## Příjmy a výdaje rozpočtu podle druhu v letech 2003-2009 (tis. Kč, skutečnost k 31. 12.)

	2003		2004		2005		2006		2007		2008		2009		celkem 2003-2009
	tis. Kč	%	tis. Kč	%	tis. Kč	%	tis. Kč	%	tis. Kč	%	tis. Kč	%	tis. Kč	%	
příjmy celkem	400 910,12	100,0	455 068,50	100,0	343 144,34	100,0	415 170,86	100,0	426 075,23	100,0	414 157,58	100,0	424 430,17	100,0	2 878 956,80
- daňové příjmy	32 351,42	8,1	34 631,96	7,6	34 933,80	10,2	34 708,93	8,4	35 417,04	8,3	35 956,27	8,7	34 679,00	8,2	242 678,42
- dotační příjmy (transfery)	340 096,11	84,8	408 052,00	89,7	306 780,32	89,4	370 114,42	89,1	380 480,58	89,3	368 637,45	89,0	374 883,20	88,3	2 549 044,08
- ostatní příjmy	28 462,59	7,1	12 384,54	2,7	1 430,22	0,4	10 347,51	2,5	10 177,61	2,4	9 563,86	2,3	14 867,97	3,5	87 234,30
výdaje celkem	327 891,94	100,0	498 336,18	100,0	353 202,58	100,0	425 725,00	100,0	394 306,56	100,0	405 172,89	100,0	518 407,37	100,0	2 923 042,52
- běžné výdaje	285 855,56	87,2	388 495,90	78,0	301 626,75	85,4	300 131,04	70,5	330 485,98	83,8	335 933,19	82,9	348 592,66	67,2	2 291 121,08
- kapitálové výdaje	42 036,38	12,8	109 840,28	22,0	51 575,83	14,6	125 593,96	29,5	63 820,58	16,2	69 239,70	17,1	169 814,71	32,8	631 921,44
saldo a jeho podíl na celk. příjmech	73 018,18	18,2	-43 267,68	-9,5	-10 058,24	-2,9	-10 554,14	-2,5	31 768,67	7,5	8 984,69	2,2	-93 977,20	-22,1	-44 085,72

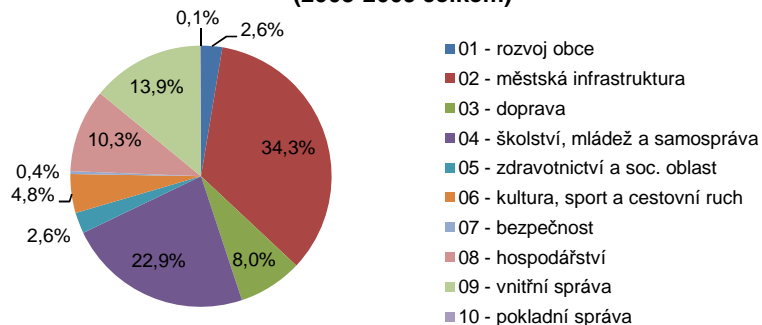
## Kapitálové výdaje podle rozpočtových kapitol (tis. Kč, skutečnost k 31. 12.) a podíl kapitol na kapitálových výdajích v letech 2003-2009

	2003		2004		2005		2006		2007		2008		2009		celkem 2003-2009
	tis. Kč	%	tis. Kč	%	tis. Kč	%	tis. Kč	%	tis. Kč	%	tis. Kč	%	tis. Kč	%	
01 - rozvoj obce	1 466,25	3,5	261,62	0,2	41,88	0,1	330,34	0,3	8 122,46	12,7	4 887,76	7,1	1 423,43	0,8	16 533,74
02 - městská infrastruktura	33 271,67	79,1	26 699,47	24,3	10 750,62	20,8	73 267,82	58,3	15 548,60	24,4	21 216,50	30,6	36 271,39	21,4	217 026,07
03 - doprava	1 871,17	4,5	0,00	0,0	11 962,13	23,2	17 909,61	14,3	10 533,24	16,5	7 660,54	11,1	324,90	0,2	50 261,59
04 - školství, mládež a samospráva	945,34	2,2	7 678,08	7,0	6 722,58	13,0	17 454,00	13,9	16 936,54	26,5	21 906,63	31,6	73 377,00	43,2	145 020,17
05 - zdravotnictví a soc. oblast	849,02	2,0	34,86	0,0	2 613,45	5,1	12 301,06	9,8	0,00	0,0	260,61	0,4	368,90	0,2	16 427,90
06 - kultura, sport a cestovní ruch	45,75	0,1	14 319,32	13,0	4 846,97	9,4	750,31	0,6	4 028,43	6,3	6 117,69	8,8	177,97	0,1	30 286,44
07 - bezpečnost	0,00	0,0	42,50	0,0	294,20	0,6	117,22	0,1	1 754,75	2,7	101,72	0,1	0,00	0,0	2 310,39
08 - hospodářství	1 174,56	2,8	54 798,98	49,9	9 376,30	18,2	0,00	0,0	0,00	0,0	0,00	0,0	0,00	0,0	65 349,84
09 - vnitřní správa	2 261,38	5,4	5 528,45	5,0	4 967,68	9,6	3 463,60	2,8	6 896,57	10,8	7 088,24	10,2	57 871,12	34,1	88 077,04
10 - pokladní správa	151,25	0,4	477,00	0,4	0,00	0,0	0,00	0,0	0,00	0,0	0,00	0,0	0,00	0,0	628,25

## Kč na 1 obyvatele - roční průměr za uvedené období

období	2003-2006		2007-2009	
	Kč / obyv.	pořadí mezi MČ	Kč / obyv.	pořadí mezi MČ
příjmy celkem	7 444,79	44.	7 688,14	48.
- daňové	630,04	50.	644,71	50.
- dotační	6 571,82	43.	6 833,07	47.
- ostatní	242,92	38.	210,37	31.
výdaje celkem	7 401,86	44.	8 010,74	47.
- běžné	5 885,11	29.	6 170,26	30.
- kapitálové	1 516,75	47.	1 840,48	49.
saldo rozpočtu	42,93	34.	-322,60	48.

## Kapitálové výdaje podle rozpočtových kapitol (2003-2009 celkem)





# MČ Praha 13

## Počet obyvatel a meziroční změny počtu obyvatel (stav k 31. 12.)

	2002	2003	2004	2005	2006	2007	2008	2009	celkem 2002-09
počet obyvatel	52 840	53 432	54 067	55 154	55 802	57 071	58 204	59 443	---
meziroční změna	---	592	635	1 087	648	1 269	1 133	1 239	6 603

## Příjmy a výdaje rozpočtu podle druhu v letech 2003-2009 (tis. Kč, skutečnost k 31. 12.)

	2003		2004		2005		2006		2007		2008		2009		celkem 2003-2009
	tis. Kč	%	tis. Kč	%	tis. Kč	%	tis. Kč	%	tis. Kč	%	tis. Kč	%	tis. Kč	%	
příjmy celkem	450 037,25	100,0	584 349,96	100,0	461 029,96	100,0	523 686,22	100,0	480 218,32	100,0	742 231,18	100,0	685 038,04	100,0	3 926 590,93
- daňové příjmy	35 222,24	7,8	41 405,21	7,1	41 690,61	9,0	42 615,41	8,1	45 033,48	9,4	51 509,90	6,9	51 604,97	7,5	309 081,82
- dotační příjmy (transfery)	392 643,17	87,2	498 315,31	85,3	405 525,28	88,0	473 630,14	90,4	433 156,53	90,2	674 702,74	90,9	623 937,55	91,1	3 501 910,72
- ostatní příjmy	22 171,84	4,9	44 629,44	7,6	13 814,07	3,0	7 440,67	1,4	2 028,31	0,4	16 018,54	2,2	9 495,52	1,4	115 598,39
výdaje celkem	529 901,39	100,0	558 981,54	100,0	439 732,15	100,0	516 228,93	100,0	462 695,76	100,0	567 684,42	100,0	743 103,63	100,0	3 818 327,82
- běžné výdaje	288 096,97	54,4	442 893,30	79,2	313 425,76	71,3	318 410,77	61,7	331 625,93	71,7	358 914,04	63,2	386 820,29	52,1	2 440 187,06
- kapitálové výdaje	241 804,42	45,6	116 088,24	20,8	126 306,39	28,7	197 818,16	38,3	131 069,83	28,3	208 770,38	36,8	356 283,34	47,9	1 378 140,76
saldo a jeho podíl na celk. příjmech	-79 864,14	-17,7	25 368,42	4,3	21 297,81	4,6	7 457,29	1,4	17 522,56	3,6	174 546,76	23,5	-58 065,59	-8,5	108 263,11

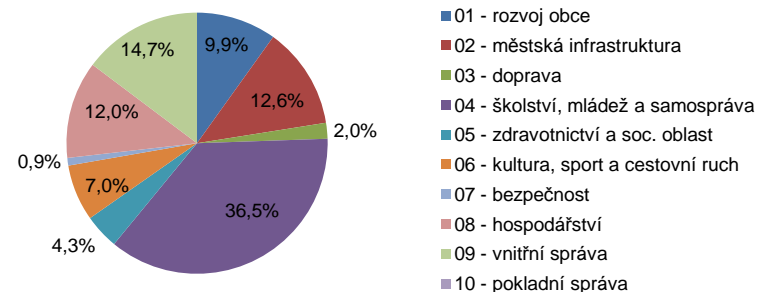
## Kapitálové výdaje podle rozpočtových kapitol (tis. Kč, skutečnost k 31. 12.) a podíl kapitol na kapitálových výdajích v letech 2003-2009

	2003		2004		2005		2006		2007		2008		2009		celkem 2003-2009
	tis. Kč	%	tis. Kč	%	tis. Kč	%	tis. Kč	%	tis. Kč	%	tis. Kč	%	tis. Kč	%	
01 - rozvoj obce	7 494,83	3,1	90,00	0,1	14 973,49	11,9	93 646,16	47,3	2 600,01	2,0	14 188,37	6,8	3 311,23	0,9	136 304,09
02 - městská infrastruktura	3 478,37	1,4	9 308,46	8,0	20 572,46	16,3	28 197,02	14,3	30 338,73	23,1	23 723,93	11,4	57 811,83	16,2	173 430,80
03 - doprava	2 959,16	1,2	6 127,19	5,3	714,93	0,6	861,09	0,4	136,55	0,1	1 465,52	0,7	15 117,46	4,2	27 381,90
04 - školství, mládež a samospráva	35 203,43	14,6	42 315,88	36,5	50 627,35	40,1	47 906,32	24,2	82 591,82	63,0	124 501,09	59,6	119 922,97	33,7	503 068,86
05 - zdravotnictví a soc. oblast	3 422,71	1,4	5 917,63	5,1	1 348,19	1,1	2 554,14	1,3	0,00	0,0	4 481,34	2,1	41 757,45	11,7	59 481,46
06 - kultura, sport a cestovní ruch	0,00	0,0	603,50	0,5	4 275,29	3,4	4 902,76	2,5	931,47	0,7	10 363,40	5,0	75 242,49	21,1	96 318,91
07 - bezpečnost	62,16	0,0	0,00	0,0	2 084,46	1,7	10 295,04	5,2	566,52	0,4	68,54	0,0	0,00	0,0	13 076,72
08 - hospodářství	23 467,22	9,7	46 583,80	40,1	15 075,06	11,9	5 172,16	2,6	9 888,65	7,5	25 531,27	12,2	40 240,68	11,3	165 958,84
09 - vnitřní správa	165 716,54	68,5	5 141,78	4,4	16 635,16	13,2	4 283,47	2,2	4 016,07	3,1	4 446,93	2,1	2 879,25	0,8	203 119,20
10 - pokladní správa	0,00	0,0	0,00	0,0	0,00	0,0	0,00	0,0	0,00	0,0	0,00	0,0	0,00	0,0	0,00

## Kč na 1 obyvatele - roční průměr za uvedené období

období	2003-2006		2007-2009	
	Kč / obyv.	pořadí mezi MČ	Kč / obyv.	pořadí mezi MČ
příjmy celkem	9 243,55	35.	10 896,97	32.
- daňové	736,15	46.	847,40	38.
- dotační	8 101,35	34.	9 892,74	29.
- ostatní	406,05	28.	156,83	37.
výdaje celkem	9 369,97	32.	10 120,61	34.
- běžné	6 243,06	26.	6 161,55	31.
- kapitálové	3 126,91	35.	3 959,06	32.
saldo rozpočtu	-126,42	41.	776,36	17.

## Kapitálové výdaje podle rozpočtových kapitol (2003-2009 celkem)





# MČ Praha 14

## Počet obyvatel a meziroční změny počtu obyvatel (stav k 31. 12.)

	2002	2003	2004	2005	2006	2007	2008	2009	celkem 2002-09
počet obyvatel	38 370	39 529	40 574	41 641	42 341	43 780	44 639	45 564	---
meziroční změna	---	1 159	1 045	1 067	700	1 439	859	925	7 194

## Příjmy a výdaje rozpočtu podle druhu v letech 2003-2009 (tis. Kč, skutečnost k 31. 12.)

	2003		2004		2005		2006		2007		2008		2009		celkem 2003-2009
	tis. Kč	%	tis. Kč	%	tis. Kč	%	tis. Kč	%	tis. Kč	%	tis. Kč	%	tis. Kč	%	
příjmy celkem	226 206,59	100,0	346 658,40	100,0	255 071,64	100,0	286 998,52	100,0	347 753,83	100,0	391 817,65	100,0	410 914,88	100,0	2 265 421,51
- daňové příjmy	25 422,40	11,2	29 596,47	8,5	33 500,15	13,1	36 810,73	12,8	38 974,50	11,2	42 359,43	10,8	38 779,26	9,4	245 442,94
- dotační příjmy (transfery)	195 925,54	86,6	312 774,59	90,2	217 194,81	85,2	248 722,40	86,7	309 065,95	88,9	343 649,60	87,7	360 046,12	87,6	1 987 379,01
- ostatní příjmy	4 858,65	2,1	4 287,34	1,2	4 376,68	1,7	1 465,39	0,5	-286,62	-0,1	5 808,62	1,5	12 089,50	2,9	32 599,56
výdaje celkem	222 178,24	100,0	325 120,61	100,0	273 603,21	100,0	275 863,04	100,0	321 271,17	100,0	344 087,76	100,0	450 563,86	100,0	2 212 687,89
- běžné výdaje	208 669,48	93,9	294 236,80	90,5	230 875,19	84,4	242 324,74	87,8	266 469,03	82,9	289 849,32	84,2	300 033,28	66,6	1 832 457,84
- kapitálové výdaje	13 508,76	6,1	30 883,81	9,5	42 728,02	15,6	33 538,30	12,2	54 802,14	17,1	54 238,44	15,8	150 530,58	33,4	380 230,05
saldo a jeho podíl na celk. příjmech	4 028,35	1,8	21 537,79	6,2	-18 531,57	-7,3	11 135,48	3,9	26 482,66	7,6	47 729,89	12,2	-39 648,98	-9,6	52 733,62

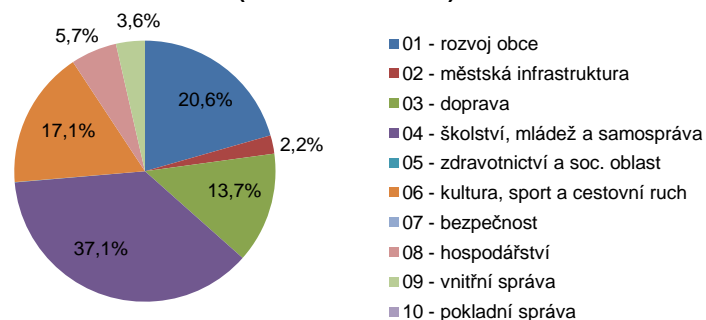
## Kapitálové výdaje podle rozpočtových kapitol (tis. Kč, skutečnost k 31. 12.) a podíl kapitol na kapitálových výdajích v letech 2003-2009

	2003		2004		2005		2006		2007		2008		2009		celkem 2003-2009
	tis. Kč	%	tis. Kč	%	tis. Kč	%	tis. Kč	%	tis. Kč	%	tis. Kč	%	tis. Kč	%	
01 - rozvoj obce	1 362,25	10,1	3 427,88	11,1	2 775,21	6,5	4 147,50	12,4	7 671,02	14,0	22 659,63	41,8	36 257,12	24,1	78 300,61
02 - městská infrastruktura	987,99	7,3	1 495,52	4,8	0,00	0,0	3 860,88	11,5	307,06	0,6	829,90	1,5	1 058,42	0,7	8 539,77
03 - doprava	111,55	0,8	15 007,01	48,6	14 663,84	34,3	11 637,71	34,7	7 029,39	12,8	413,07	0,8	3 268,54	2,2	52 131,11
04 - školství, mládež a samospráva	7 193,02	53,2	7 211,77	23,4	19 693,93	46,1	10 725,74	32,0	37 758,49	68,9	16 172,95	29,8	42 301,10	28,1	141 057,00
05 - zdravotnictví a soc. oblast	50,00	0,4	0,00	0,0	0,00	0,0	0,00	0,0	0,00	0,0	0,00	0,0	0,00	0,0	50,00
06 - kultura, sport a cestovní ruch	0,00	0,0	0,00	0,0	0,00	0,0	448,52	1,3	412,82	0,8	10 691,04	19,7	53 317,98	35,4	64 870,36
07 - bezpečnost	0,00	0,0	0,00	0,0	0,00	0,0	0,00	0,0	0,00	0,0	0,00	0,0	0,00	0,0	0,00
08 - hospodářství	1 090,93	8,1	1 173,04	3,8	3 911,81	9,2	1 957,85	5,8	1 383,56	2,5	362,39	0,7	11 813,20	7,8	21 692,78
09 - vnitřní správa	2 713,02	20,1	2 568,61	8,3	1 683,22	3,9	760,08	2,3	239,81	0,4	3 109,46	5,7	2 514,23	1,7	13 588,43
10 - pokladní správa	0,00	0,0	0,00	0,0	0,00	0,0	0,00	0,0	0,00	0,0	0,00	0,0	0,00	0,0	0,00

## Kč na 1 obyvatele - roční průměr za uvedené období

období	2003-2006		2007-2009	
	Kč / obyv.	pořadí mezi MČ	Kč / obyv.	pořadí mezi MČ
příjmy celkem	6 792,54	48.	8 579,70	44.
- daňové	761,62	44.	896,75	36.
- dotační	5 938,85	47.	7 553,31	43.
- ostatní	92,07	52.	129,64	41.
výdaje celkem	6 679,87	47.	8 311,71	44.
- běžné	5 949,59	28.	6 388,20	28.
- kapitálové	730,28	56.	1 923,51	48.
saldo rozpočtu	112,67	29.	267,99	28.

## Kapitálové výdaje podle rozpočtových kapitol (2003-2009 celkem)



# MČ Praha 15

## Počet obyvatel a meziroční změny počtu obyvatel (stav k 31. 12.)

	2002	2003	2004	2005	2006	2007	2008	2009	celkem 2002-09
počet obyvatel	26 939	27 144	27 210	27 552	28 101	29 213	29 902	30 442	---
meziroční změna	---	205	66	342	549	1 112	689	540	3 503

## Příjmy a výdaje rozpočtu podle druhu v letech 2003-2009 (tis. Kč, skutečnost k 31. 12.)

	2003		2004		2005		2006		2007		2008		2009		celkem 2003-2009
	tis. Kč	%	tis. Kč	%	tis. Kč	%	tis. Kč	%	tis. Kč	%	tis. Kč	%	tis. Kč	%	
příjmy celkem	263 892,38	100,0	380 449,58	100,0	216 850,34	100,0	298 479,09	100,0	325 288,75	100,0	317 383,94	100,0	364 985,65	100,0	2 167 329,73
- daňové příjmy	22 825,62	8,6	25 593,35	6,7	26 738,35	12,3	29 587,10	9,9	30 582,83	9,4	30 790,14	9,7	26 903,48	7,4	193 020,87
- dotační příjmy (transfery)	239 636,29	90,8	355 698,55	93,5	194 069,09	89,5	267 148,27	89,5	293 105,99	90,1	279 972,79	88,2	332 777,48	91,2	1 962 408,46
- ostatní příjmy	1 430,47	0,5	-842,32	-0,2	-3 957,10	-1,8	1 743,72	0,6	1 599,93	0,5	6 621,01	2,1	5 304,69	1,5	11 900,40
výdaje celkem	248 050,48	100,0	362 732,75	100,0	218 830,82	100,0	286 464,82	100,0	320 607,82	100,0	297 082,29	100,0	369 564,22	100,0	2 103 333,20
- běžné výdaje	158 248,84	63,8	213 129,28	58,8	170 186,89	77,8	181 478,90	63,4	198 284,10	61,8	205 837,89	69,3	210 942,39	57,1	1 338 108,29
- kapitálové výdaje	89 801,64	36,2	149 603,47	41,2	48 643,93	22,2	104 985,92	36,6	122 323,72	38,2	91 244,40	30,7	158 621,83	42,9	765 224,91
saldo a jeho podíl na celk. příjmech	15 841,90	6,0	17 716,83	4,7	-1 980,48	-0,9	12 014,27	4,0	4 680,93	1,4	20 301,65	6,4	-4 578,57	-1,3	63 996,53

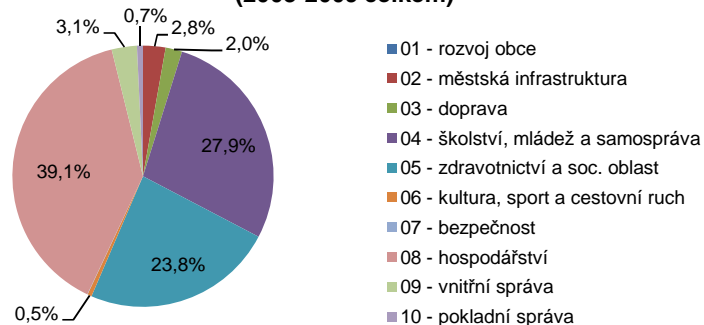
## Kapitálové výdaje podle rozpočtových kapitol (tis. Kč, skutečnost k 31. 12.) a podíl kapitol na kapitálových výdajích v letech 2003-2009

	2003		2004		2005		2006		2007		2008		2009		celkem 2003-2009
	tis. Kč	%	tis. Kč	%	tis. Kč	%	tis. Kč	%	tis. Kč	%	tis. Kč	%	tis. Kč	%	
01 - rozvoj obce	0,00	0,0	0,00	0,0	0,00	0,0	0,00	0,0	0,00	0,0	0,00	0,0	0,00	0,0	0,00
02 - městská infrastruktura	657,77	0,7	1 309,55	0,9	216,67	0,4	198,62	0,2	1 282,36	1,0	1 217,93	1,3	16 377,56	10,3	21 260,46
03 - doprava	914,19	1,0	682,33	0,5	0,00	0,0	12 209,09	11,6	353,47	0,3	629,90	0,7	820,96	0,5	15 609,94
04 - školství, mládež a samospráva	45 429,51	50,6	33 468,25	22,4	12 966,19	26,7	28 384,95	27,0	30 436,57	24,9	24 903,02	27,3	37 613,04	23,7	213 201,53
05 - zdravotnictví a soc. oblast	7 876,86	8,8	52 000,26	34,8	20 967,90	43,1	30 494,71	29,0	41 555,34	34,0	22 350,38	24,5	6 846,49	4,3	182 091,94
06 - kultura, sport a cestovní ruch	98,45	0,1	0,00	0,0	0,00	0,0	0,00	0,0	0,00	0,0	2 470,47	2,7	1 318,26	0,8	3 887,18
07 - bezpečnost	287,00	0,3	0,00	0,0	0,00	0,0	53,43	0,1	0,00	0,0	0,00	0,0	0,00	0,0	340,43
08 - hospodářství	27 690,00	30,8	58 315,38	39,0	13 773,36	28,3	29 515,79	28,1	46 452,40	38,0	36 565,80	40,1	86 922,91	54,8	299 235,64
09 - vnitřní správa	6 847,87	7,6	3 827,70	2,6	719,80	1,5	4 129,34	3,9	2 243,59	1,8	3 106,89	3,4	3 027,61	1,9	23 902,80
10 - pokladní správa	0,00	0,0	0,00	0,0	0,00	0,0	0,00	0,0	0,00	0,0	0,00	0,0	5 695,00	3,6	5 695,00

## Kč na 1 obyvatele - roční průměr za uvedené období

období	2003-2006		2007-2009	
	Kč / obyv.	pořadí mezi MČ	Kč / obyv.	pořadí mezi MČ
příjmy celkem	10 549,04	27.	11 246,25	31.
- daňové	951,21	32.	986,78	29.
- dotační	9 612,78	23.	10 109,32	28.
- ostatní	-14,96	54.	150,15	39.
výdaje celkem	10 151,44	24.	11 016,66	28.
- běžné	6 574,44	21.	6 866,87	22.
- kapitálové	3 577,00	30.	4 149,79	31.
saldo rozpočtu	397,60	19.	229,59	30.

## Kapitálové výdaje podle rozpočtových kapitol (2003-2009 celkem)



# MČ Praha 16

## Počet obyvatel a meziroční změny počtu obyvatel (stav k 31. 12.)

	2002	2003	2004	2005	2006	2007	2008	2009	celkem 2002-09
počet obyvatel	7 469	7 612	7 710	7 874	7 955	8 131	8 201	8 377	---
meziroční změna	---	143	98	164	81	176	70	176	908

## Příjmy a výdaje rozpočtu podle druhu v letech 2003-2009 (tis. Kč, skutečnost k 31. 12.)

	2003		2004		2005		2006		2007		2008		2009		celkem 2003-2009
	tis. Kč	%	tis. Kč	%	tis. Kč	%	tis. Kč	%	tis. Kč	%	tis. Kč	%	tis. Kč	%	
příjmy celkem	117 390,15	100,0	122 023,83	100,0	95 934,99	100,0	89 896,38	100,0	109 767,81	100,0	125 065,77	100,0	183 408,67	100,0	843 487,60
- daňové příjmy	9 362,96	8,0	10 987,60	9,0	10 546,61	11,0	11 144,29	12,4	11 189,14	10,2	10 321,79	8,3	10 122,22	5,5	73 674,61
- dotační příjmy (transfery)	103 457,49	88,1	101 844,68	83,5	83 403,21	86,9	73 851,22	82,2	93 840,28	85,5	109 036,26	87,2	169 803,43	92,6	735 236,57
- ostatní příjmy	4 569,70	3,9	9 191,55	7,5	1 985,17	2,1	4 900,87	5,5	4 738,39	4,3	5 707,72	4,6	3 483,02	1,9	34 576,42
výdaje celkem	117 393,58	100,0	142 433,81	100,0	105 809,83	100,0	103 805,95	100,0	106 368,67	100,0	124 185,65	100,0	172 270,49	100,0	872 267,98
- běžné výdaje	93 861,90	80,0	101 493,89	71,3	75 972,32	71,8	82 823,40	79,8	85 850,26	80,7	91 353,42	73,6	93 480,26	54,3	624 835,45
- kapitálové výdaje	23 531,68	20,0	40 939,92	28,7	29 837,51	28,2	20 982,55	20,2	20 518,41	19,3	32 832,23	26,4	78 790,23	45,7	247 432,53
saldo a jeho podíl na celk. příjmech	-3,43	0,0	-20 409,98	-16,7	-9 874,84	-10,3	-13 909,57	-15,5	3 399,14	3,1	880,12	0,7	11 138,18	6,1	-28 780,38

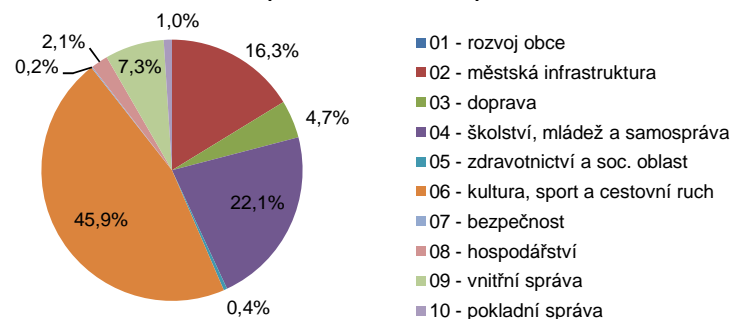
## Kapitálové výdaje podle rozpočtových kapitol (tis. Kč, skutečnost k 31. 12.) a podíl kapitol na kapitálových výdajích v letech 2003-2009

	2003		2004		2005		2006		2007		2008		2009		celkem 2003-2009
	tis. Kč	%	tis. Kč	%	tis. Kč	%	tis. Kč	%	tis. Kč	%	tis. Kč	%	tis. Kč	%	
01 - rozvoj obce	0,00	0,0	0,00	0,0	0,00	0,0	0,00	0,0	0,00	0,0	0,00	0,0	0,00	0,0	0,00
02 - městská infrastruktura	1 008,14	4,3	25 064,13	61,2	8 287,44	27,8	3 358,95	16,0	1 333,07	6,5	1 408,65	4,3	231,84	0,3	40 692,22
03 - doprava	129,26	0,5	1 767,53	4,3	362,75	1,2	1 984,13	9,5	6 551,56	31,9	808,87	2,5	76,41	0,1	11 680,51
04 - školství, mládež a samospráva	17 627,23	74,9	7 817,24	19,1	14 804,48	49,6	458,79	2,2	5 412,27	26,4	4 085,87	12,4	5 047,60	6,4	55 253,48
05 - zdravotnictví a soc. oblast	50,65	0,2	21,09	0,1	15,26	0,1	0,00	0,0	0,00	0,0	0,00	0,0	1 031,05	1,3	1 118,05
06 - kultura, sport a cestovní ruch	2 257,59	9,6	1 877,10	4,6	2 335,02	7,8	11 521,85	54,9	6 565,11	32,0	25 224,18	76,8	64 893,70	82,4	114 674,55
07 - bezpečnost	0,00	0,0	0,00	0,0	0,00	0,0	213,71	1,0	147,55	0,7	0,00	0,0	80,00	0,1	441,26
08 - hospodářství	0,00	0,0	0,00	0,0	1 723,14	5,8	0,00	0,0	0,00	0,0	80,92	0,2	3 450,18	4,4	5 254,24
09 - vnitřní správa	2 458,80	10,4	4 392,83	10,7	2 309,42	7,7	3 445,12	16,4	508,85	2,5	1 223,75	3,7	3 979,47	5,1	18 318,24
10 - pokladní správa	2 500,00	10,6	0,00	0,0	0,00	0,0	0,00	0,0	0,00	0,0	0,00	0,0	0,00	0,0	2 500,00

## Kč na 1 obyvatele - roční průměr za uvedené období

období	2003-2006		2007-2009	
	Kč / obyv.	pořadí mezi MČ	Kč / obyv.	pořadí mezi MČ
příjmy celkem	13 683,20	17.	16 881,43	9.
- daňové	1 348,87	16.	1 281,01	15.
- dotační	11 669,16	16.	15 035,58	9.
- ostatní	665,17	14.	564,84	13.
výdaje celkem	15 095,77	16.	16 263,10	9.
- běžné	11 388,68	6.	10 952,28	3.
- kapitálové	3 707,10	27.	5 310,82	22.
saldo rozpočtu	-1 412,57	55.	618,33	20.

## Kapitálové výdaje podle rozpočtových kapitol (2003-2009 celkem)



# MČ Praha 17

## Počet obyvatel a meziroční změny počtu obyvatel (stav k 31. 12.)

	2002	2003	2004	2005	2006	2007	2008	2009	celkem 2002-09
počet obyvatel	23 318	23 463	23 828	24 391	24 545	25 150	25 365	25 522	---
meziroční změna	---	145	365	563	154	605	215	157	2 204

## Příjmy a výdaje rozpočtu podle druhu v letech 2003-2009 (tis. Kč, skutečnost k 31. 12.)

	2003		2004		2005		2006		2007		2008		2009		celkem 2003-2009
	tis. Kč	%	tis. Kč	%	tis. Kč	%	tis. Kč	%	tis. Kč	%	tis. Kč	%	tis. Kč	%	
příjmy celkem	138 846,09	100,0	200 491,69	100,0	148 121,32	100,0	166 456,91	100,0	271 081,41	100,0	342 121,31	100,0	598 775,03	100,0	1 865 893,76
- daňové příjmy	11 303,63	8,1	14 147,06	7,1	15 553,91	10,5	15 893,02	9,5	17 374,43	6,4	17 872,98	5,2	14 781,88	2,5	106 926,91
- dotační příjmy (transfery)	119 881,11	86,3	181 654,47	90,6	129 107,60	87,2	145 375,78	87,3	245 172,06	90,4	315 939,52	92,3	574 847,33	96,0	1 711 977,87
- ostatní příjmy	7 661,35	5,5	4 690,16	2,3	3 459,81	2,3	5 188,11	3,1	8 534,92	3,1	8 308,81	2,4	9 145,82	1,5	46 988,98
výdaje celkem	130 480,31	100,0	195 876,63	100,0	137 578,82	100,0	168 004,72	100,0	204 157,53	100,0	238 984,22	100,0	296 814,19	100,0	1 371 896,42
- běžné výdaje	107 324,37	82,3	157 476,61	80,4	114 120,51	82,9	127 019,06	75,6	163 691,47	80,2	166 648,48	69,7	176 713,42	59,5	1 012 993,92
- kapitálové výdaje	23 155,94	17,7	38 400,02	19,6	23 458,31	17,1	40 985,66	24,4	40 466,06	19,8	72 335,74	30,3	120 100,77	40,5	358 902,50
saldo a jeho podíl na celk. příjmech	8 365,78	6,0	4 615,06	2,3	10 542,50	7,1	-1 547,81	-0,9	66 923,88	24,7	103 137,09	30,1	301 960,84	50,4	493 997,34

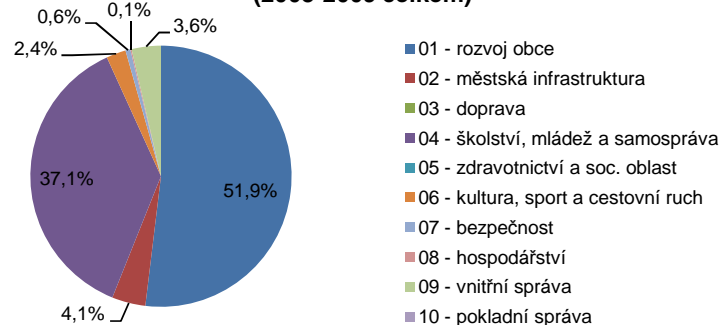
## Kapitálové výdaje podle rozpočtových kapitol (tis. Kč, skutečnost k 31. 12.) a podíl kapitol na kapitálových výdajích v letech 2003-2009

	2003		2004		2005		2006		2007		2008		2009		celkem 2003-2009
	tis. Kč	%	tis. Kč	%	tis. Kč	%	tis. Kč	%	tis. Kč	%	tis. Kč	%	tis. Kč	%	
01 - rozvoj obce	9 474,74	40,9	20 687,18	53,9	11 606,22	49,5	34 044,37	83,1	18 513,43	45,8	41 026,63	56,7	49 697,31	41,4	185 049,88
02 - městská infrastruktura	173,25	0,7	1 867,53	4,9	2 223,41	9,5	2 124,01	5,2	2 251,91	5,6	2 547,06	3,5	3 552,19	3,0	14 739,36
03 - doprava	0,00	0,0	0,00	0,0	0,00	0,0	0,00	0,0	0,00	0,0	0,00	0,0	66,97	0,1	66,97
04 - školství, mládež a samospráva	10 197,24	44,0	15 118,44	39,4	8 918,70	38,0	3 059,78	7,5	18 300,04	45,2	20 157,94	27,9	56 605,81	47,1	132 357,95
05 - zdravotnictví a soc. oblast	0,00	0,0	0,00	0,0	0,00	0,0	0,00	0,0	0,00	0,0	0,00	0,0	0,00	0,0	0,00
06 - kultura, sport a cestovní ruch	0,00	0,0	45,76	0,1	0,00	0,0	0,00	0,0	0,00	0,0	747,56	1,0	7 733,29	6,4	8 526,61
07 - bezpečnost	184,07	0,8	6,71	0,0	246,57	1,1	365,28	0,9	0,00	0,0	1 013,28	1,4	377,26	0,3	2 193,17
08 - hospodářství	329,50	1,4	137,72	0,4	48,32	0,2	0,00	0,0	0,00	0,0	0,00	0,0	0,00	0,0	515,54
09 - vnitřní správa	297,13	1,3	536,69	1,4	415,09	1,8	1 392,22	3,4	1 400,69	3,5	6 843,27	9,5	2 067,93	1,7	12 953,02
10 - pokladní správa	0,00	0,0	0,00	0,0	0,00	0,0	0,00	0,0	0,00	0,0	0,00	0,0	0,00	0,0	0,00

## Kč na 1 obyvatele - roční průměr za uvedené období

období	2003-2006		2007-2009	
	Kč / obyv.	pořadí mezi MČ	Kč / obyv.	pořadí mezi MČ
příjmy celkem	6 796,57	47.	15 909,22	13.
- daňové	590,17	53.	658,22	48.
- dotační	5 987,25	46.	14 909,24	11.
- ostatní	219,15	42.	341,76	22.
výdaje celkem	6 566,72	48.	9 723,05	36.
- běžné	5 259,21	41.	6 667,53	23.
- kapitálové	1 307,51	50.	3 055,52	39.
saldo rozpočtu	229,85	27.	6 186,17	1.

## Kapitálové výdaje podle rozpočtových kapitol (2003-2009 celkem)



# MČ Praha 18

## Počet obyvatel a meziroční změny počtu obyvatel (stav k 31. 12.)

	2002	2003	2004	2005	2006	2007	2008	2009	celkem 2002-09
počet obyvatel	14 240	14 311	14 438	14 721	15 325	16 083	16 433	17 063	---
meziroční změna	---	71	127	283	604	758	350	630	2 823

## Příjmy a výdaje rozpočtu podle druhu v letech 2003-2009 (tis. Kč, skutečnost k 31. 12.)

	2003		2004		2005		2006		2007		2008		2009		celkem 2003-2009
	tis. Kč	%	tis. Kč	%	tis. Kč	%	tis. Kč	%	tis. Kč	%	tis. Kč	%	tis. Kč	%	
příjmy celkem	134 981,04	100,0	156 647,50	100,0	119 966,20	100,0	123 718,53	100,0	121 294,14	100,0	148 446,64	100,0	192 911,77	100,0	997 965,82
- daňové příjmy	12 129,56	9,0	15 292,46	9,8	17 917,60	14,9	16 254,12	13,1	17 590,76	14,5	15 394,40	10,4	15 255,84	7,9	109 834,74
- dotační příjmy (transfery)	119 767,02	88,7	138 217,68	88,2	100 821,21	84,0	101 893,12	82,4	98 768,92	81,4	126 704,41	85,4	173 889,43	90,1	860 061,79
- ostatní příjmy	3 084,46	2,3	3 137,36	2,0	1 227,39	1,0	5 571,29	4,5	4 934,46	4,1	6 347,83	4,3	3 766,50	2,0	28 069,29
výdaje celkem	120 196,65	100,0	144 620,39	100,0	110 315,80	100,0	114 320,21	100,0	130 934,69	100,0	145 473,24	100,0	176 306,09	100,0	942 167,07
- běžné výdaje	71 635,22	59,6	92 517,52	64,0	72 557,30	65,8	81 818,03	71,6	88 173,32	67,3	108 664,70	74,7	112 440,51	63,8	627 806,60
- kapitálové výdaje	48 561,43	40,4	52 102,87	36,0	37 758,50	34,2	32 502,18	28,4	42 761,37	32,7	36 808,54	25,3	63 865,58	36,2	314 360,47
saldo a jeho podíl na celk. příjmech	14 784,39	11,0	12 027,11	7,7	9 650,40	8,0	9 398,32	7,6	-9 640,55	-7,9	2 973,40	2,0	16 605,68	8,6	55 798,75

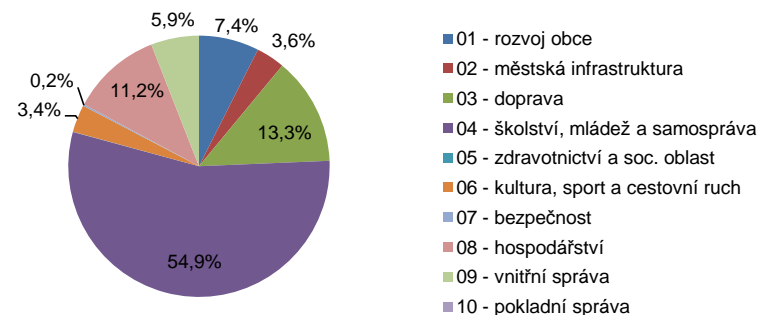
## Kapitálové výdaje podle rozpočtových kapitol (tis. Kč, skutečnost k 31. 12.) a podíl kapitol na kapitálových výdajích v letech 2003-2009

	2003		2004		2005		2006		2007		2008		2009		celkem 2003-2009
	tis. Kč	%	tis. Kč	%	tis. Kč	%	tis. Kč	%	tis. Kč	%	tis. Kč	%	tis. Kč	%	
01 - rozvoj obce	16 000,00	32,9	7 400,00	14,2	0,00	0,0	0,00	0,0	0,00	0,0	0,00	0,0	0,00	0,0	23 400,00
02 - městská infrastruktura	1 465,44	3,0	6 222,59	11,9	459,73	1,2	0,00	0,0	0,00	0,0	916,16	2,5	2 107,96	3,3	11 171,88
03 - doprava	16 471,98	33,9	7 189,59	13,8	1 292,99	3,4	7 825,25	24,1	225,40	0,5	1 859,21	5,1	7 038,70	11,0	41 903,12
04 - školství, mládež a samospráva	5 536,39	11,4	23 332,44	44,8	26 431,78	70,0	21 457,82	66,0	36 585,57	85,6	21 717,58	59,0	37 556,58	58,8	172 618,16
05 - zdravotnictví a soc. oblast	0,00	0,0	0,00	0,0	0,00	0,0	0,00	0,0	0,00	0,0	0,00	0,0	60,00	0,1	60,00
06 - kultura, sport a cestovní ruch	0,00	0,0	71,55	0,1	914,22	2,4	2 195,36	6,8	114,79	0,3	0,00	0,0	7 435,58	11,6	10 731,50
07 - bezpečnost	0,00	0,0	0,00	0,0	136,00	0,4	0,00	0,0	0,00	0,0	423,00	1,1	0,00	0,0	559,00
08 - hospodářství	4 435,17	9,1	7 243,37	13,9	5 691,46	15,1	1 023,75	3,1	4 064,60	9,5	4 285,98	11,6	8 472,15	13,3	35 216,48
09 - vnitřní správa	4 652,44	9,6	643,32	1,2	2 832,32	7,5	0,00	0,0	1 771,02	4,1	7 606,60	20,7	1 194,60	1,9	18 700,30
10 - pokladní správa	0,00	0,0	0,00	0,0	0,00	0,0	0,00	0,0	0,00	0,0	0,00	0,0	0,00	0,0	0,00

## Kč na 1 obyvatele - roční průměr za uvedené období

období	2003-2006		2007-2009	
	Kč / obyv.	pořadí mezi MČ	Kč / obyv.	pořadí mezi MČ
příjmy celkem	9 125,99	36.	9 293,69	40.
- daňové	1 046,13	26.	974,88	33.
- dotační	7 859,92	35.	8 014,20	40.
- ostatní	219,94	41.	304,61	36.
výdaje celkem	8 342,26	39.	9 108,78	38.
- běžné	5 420,30	39.	6 228,24	26.
- kapitálové	2 921,96	37.	2 880,55	40.
saldo rozpočtu	783,73	12.	184,90	49.

## Kapitálové výdaje podle rozpočtových kapitol (2003-2009 celkem)



# MČ Praha 19

## Počet obyvatel a meziroční změny počtu obyvatel (stav k 31. 12.)

	2002	2003	2004	2005	2006	2007	2008	2009	celkem 2002-09
počet obyvatel	4 600	4 640	4 793	4 918	5 164	5 644	6 149	6 436	---
meziroční změna	---	40	153	125	246	480	505	287	1 836

## Příjmy a výdaje rozpočtu podle druhu v letech 2003-2009 (tis. Kč, skutečnost k 31. 12.)

	2003		2004		2005		2006		2007		2008		2009		celkem 2003-2009
	tis. Kč	%	tis. Kč	%	tis. Kč	%	tis. Kč	%	tis. Kč	%	tis. Kč	%	tis. Kč	%	
příjmy celkem	63 818,32	100,0	108 296,08	100,0	111 046,67	100,0	127 353,05	100,0	86 638,47	100,0	94 927,92	100,0	118 912,06	100,0	710 992,57
- daňové příjmy	5 676,77	8,9	6 308,99	5,8	7 506,57	6,8	7 667,36	6,0	9 032,30	10,4	7 517,09	7,9	6 912,89	5,8	50 621,97
- dotační příjmy (transfery)	54 330,35	85,1	98 796,67	91,2	99 817,68	89,9	118 377,69	93,0	74 555,25	86,1	85 220,04	89,8	108 415,95	91,2	639 513,63
- ostatní příjmy	3 811,20	6,0	3 190,42	2,9	3 722,42	3,4	1 308,00	1,0	3 050,92	3,5	2 190,79	2,3	3 583,22	3,0	20 856,97
výdaje celkem	88 815,02	100,0	90 735,59	100,0	113 641,75	100,0	143 432,32	100,0	85 253,96	100,0	78 413,55	100,0	131 164,55	100,0	731 456,74
- běžné výdaje	45 353,38	51,1	60 095,78	66,2	53 998,32	47,5	59 827,06	41,7	65 702,86	77,1	63 796,73	81,4	71 270,48	54,3	420 044,61
- kapitálové výdaje	43 461,64	48,9	30 639,81	33,8	59 643,43	52,5	83 605,26	58,3	19 551,10	22,9	14 616,82	18,6	59 894,07	45,7	311 412,13
saldo a jeho podíl na celk. příjmech	-24 996,70	-39,2	17 560,49	16,2	-2 595,08	-2,3	-16 079,27	-12,6	1 384,51	1,6	16 514,37	17,4	-12 252,49	-10,3	-20 464,17

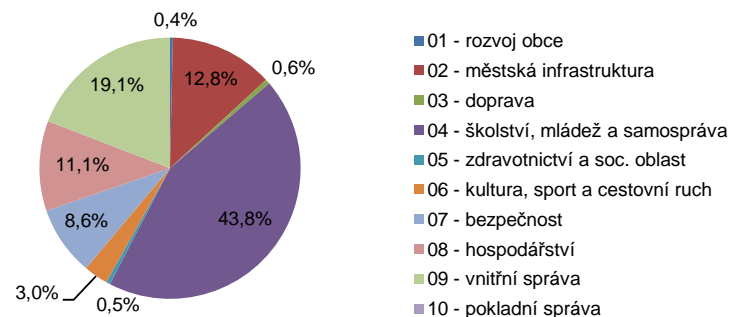
## Kapitálové výdaje podle rozpočtových kapitol (tis. Kč, skutečnost k 31. 12.) a podíl kapitol na kapitálových výdajích v letech 2003-2009

	2003		2004		2005		2006		2007		2008		2009		celkem 2003-2009
	tis. Kč	%	tis. Kč	%	tis. Kč	%	tis. Kč	%	tis. Kč	%	tis. Kč	%	tis. Kč	%	
01 - rozvoj obce	49,38	0,1	493,50	1,6	585,41	1,0	0,00	0,0	0,00	0,0	0,00	0,0	0,00	0,0	1 128,29
02 - městská infrastruktura	2 158,16	5,0	1 635,24	5,3	926,35	1,6	2 526,13	3,0	4 021,21	20,6	675,02	4,6	27 899,10	46,6	39 841,21
03 - doprava	0,00	0,0	0,00	0,0	0,00	0,0	1 114,20	1,3	585,80	3,0	35,10	0,2	163,56	0,3	1 898,66
04 - školství, mládež a samospráva	0,00	0,0	4 937,36	16,1	50 177,01	84,1	70 355,66	84,2	10 503,47	53,7	0,00	0,0	560,49	0,9	136 533,99
05 - zdravotnictví a soc. oblast	1 175,19	2,7	0,00	0,0	151,15	0,3	0,00	0,0	0,00	0,0	169,45	1,2	0,00	0,0	1 495,79
06 - kultura, sport a cestovní ruch	835,40	1,9	1 108,99	3,6	684,50	1,1	7,00	0,0	298,95	1,5	6 499,99	44,5	0,00	0,0	9 434,83
07 - bezpečnost	0,00	0,0	123,10	0,4	9,09	0,0	0,00	0,0	0,00	0,0	1 557,94	10,7	25 122,95	41,9	26 813,08
08 - hospodářství	7 526,91	17,3	3 566,88	11,6	4 968,52	8,3	8 455,81	10,1	2 906,47	14,9	3 231,26	22,1	3 999,97	6,7	34 655,82
09 - vnitřní správa	31 716,60	73,0	18 774,74	61,3	2 141,39	3,6	1 146,46	1,4	1 235,19	6,3	2 448,05	16,7	2 148,00	3,6	59 610,43
10 - pokladní správa	0,00	0,0	0,00	0,0	0,00	0,0	0,00	0,0	0,00	0,0	0,00	0,0	0,00	0,0	0,00

## Kč na 1 obyvatele - roční průměr za uvedené období

období	2003-2006		2007-2009	
	Kč / obyv.	pořadí mezi MČ	Kč / obyv.	pořadí mezi MČ
příjmy celkem	20 897,48	7.	16 421,52	11.
- daňové	1 387,71	15.	1 298,97	14.
- dotační	18 885,47	6.	14 638,02	12.
- ostatní	624,30	17.	484,53	17.
výdaje celkem	22 238,69	6.	16 079,10	10.
- běžné	11 219,45	7.	11 030,02	2.
- kapitálové	11 019,24	9.	5 049,09	23.
saldo rozpočtu	-1 341,21	54.	342,42	24.

## Kapitálové výdaje podle rozpočtových kapitol (2003-2009 celkem)



## MČ Praha 20

### Počet obyvatel a meziroční změny počtu obyvatel (stav k 31. 12.)

	2002	2003	2004	2005	2006	2007	2008	2009	celkem 2002-09
počet obyvatel	13 178	13 297	13 383	13 682	13 946	14 276	14 571	15 016	---
meziroční změna	---	119	86	299	264	330	295	445	1 838

### Příjmy a výdaje rozpočtu podle druhu v letech 2003-2009 (tis. Kč, skutečnost k 31. 12.)

	2003		2004		2005		2006		2007		2008		2009		celkem 2003-2009
	tis. Kč	%	tis. Kč	%	tis. Kč	%	tis. Kč	%	tis. Kč	%	tis. Kč	%	tis. Kč	%	
příjmy celkem	109 433,87	100,0	199 424,80	100,0	129 724,12	100,0	199 691,56	100,0	169 003,08	100,0	212 906,83	100,0	167 303,23	100,0	1 187 487,49
- daňové příjmy	14 641,40	13,4	16 161,62	8,1	18 191,27	14,0	18 021,12	9,0	22 277,53	13,2	22 424,63	10,5	22 134,91	13,2	133 852,48
- dotační příjmy (transfery)	90 054,52	82,3	178 898,19	89,7	111 084,55	85,6	179 324,75	89,8	142 888,83	84,5	196 958,48	92,5	143 927,11	86,0	1 043 136,43
- ostatní příjmy	4 737,95	4,3	4 364,99	2,2	448,30	0,3	2 345,69	1,2	3 836,72	2,3	-6 476,28	-3,0	1 241,21	0,7	10 498,58
výdaje celkem	101 962,68	100,0	185 866,74	100,0	152 342,82	100,0	171 409,58	100,0	199 171,70	100,0	187 615,76	100,0	171 764,35	100,0	1 170 133,63
- běžné výdaje	75 674,24	74,2	116 212,05	62,5	93 481,02	61,4	97 421,34	56,8	106 912,57	53,7	120 769,55	64,4	129 493,04	75,4	739 963,81
- kapitálové výdaje	26 288,44	25,8	69 654,69	37,5	58 861,80	38,6	73 988,24	43,2	92 259,13	46,3	66 846,21	35,6	42 271,31	24,6	430 169,82
saldo a jeho podíl na celk. příjmech	7 471,19	6,8	13 558,06	6,8	-22 618,70	-17,4	28 281,98	14,2	-30 168,62	-17,9	25 291,07	11,9	-4 461,12	-2,7	17 353,86

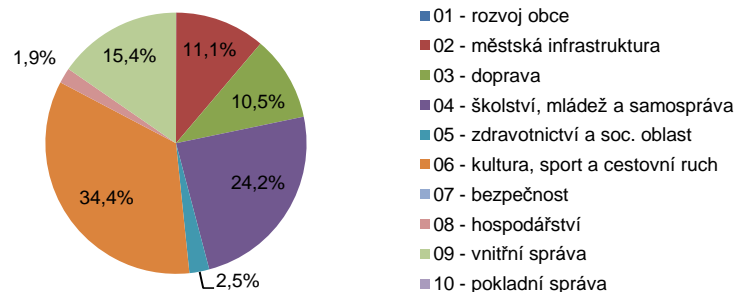
### Kapitálové výdaje podle rozpočtových kapitol (tis. Kč, skutečnost k 31. 12.) a podíl kapitol na kapitálových výdajích v letech 2003-2009

	2003		2004		2005		2006		2007		2008		2009		celkem 2003-2009
	tis. Kč	%	tis. Kč	%	tis. Kč	%	tis. Kč	%	tis. Kč	%	tis. Kč	%	tis. Kč	%	
01 - rozvoj obce	0,00	0,0	0,00	0,0	0,00	0,0	83,30	0,1	76,00	0,1	0,00	0,0	0,00	0,0	159,30
02 - městská infrastruktura	6 504,08	24,7	3 881,44	5,6	3 270,90	5,6	8 269,44	11,2	4 818,35	5,2	10 378,12	15,5	10 807,48	25,6	47 929,81
03 - doprava	2 031,07	7,7	8 831,02	12,7	6 884,09	11,7	6 262,71	8,5	8 555,32	9,3	8 388,96	12,5	4 420,68	10,5	45 373,85
04 - školství, mládež a samospráva	2 310,78	8,8	31 831,46	45,7	15 679,69	26,6	9 102,86	12,3	2 854,70	3,1	20 606,10	30,8	21 592,12	51,1	103 977,71
05 - zdravotnictví a soc. oblast	0,00	0,0	2 546,12	3,7	8 014,00	13,6	0,00	0,0	0,00	0,0	0,00	0,0	0,00	0,0	10 560,12
06 - kultura, sport a cestovní ruch	5 916,04	22,5	10 865,48	15,6	16 454,35	28,0	40 009,80	54,1	59 977,76	65,0	12 675,31	19,0	1 903,41	4,5	147 802,15
07 - bezpečnost	0,00	0,0	0,00	0,0	0,00	0,0	0,00	0,0	0,00	0,0	0,00	0,0	0,00	0,0	0,00
08 - hospodářství	1 002,09	3,8	3 288,92	4,7	1 326,61	2,3	0,00	0,0	5,00	0,0	0,00	0,0	2 615,49	6,2	8 238,11
09 - vnitřní správa	8 524,38	32,4	8 410,25	12,1	7 232,18	12,3	10 260,12	13,9	15 972,06	17,3	14 797,74	22,1	932,12	2,2	66 128,85
10 - pokladní správa	0,00	0,0	0,00	0,0	0,00	0,0	0,00	0,0	0,00	0,0	0,00	0,0	0,00	0,0	0,00

### Kč na 1 obyvatele - roční průměr za uvedené období

období	2003-2006		2007-2009	
	Kč / obyv.	pořadí mezi MČ	Kč / obyv.	pořadí mezi MČ
příjmy celkem	11 732,90	21.	12 530,54	23.
- daňové	1 232,63	19.	1 524,52	11.
- dotační	10 279,41	21.	11 037,03	25.
- ostatní	220,86	40.	-31,02	55.
výdaje celkem	11 245,47	20.	12 755,41	20.
- běžné	7 048,16	15.	8 133,66	12.
- kapitálové	4 197,30	22.	4 621,75	28.
saldo rozpočtu	487,44	18.	-224,87	45.

### Kapitálové výdaje podle rozpočtových kapitol (2003-2009 celkem)





# MČ Praha 21

## Počet obyvatel a meziroční změny počtu obyvatel (stav k 31. 12.)

	2002	2003	2004	2005	2006	2007	2008	2009	celkem 2002-09
počet obyvatel	7 453	7 610	7 776	8 178	8 478	8 755	9 209	9 585	---
meziroční změna	---	157	166	402	300	277	454	376	2 132

## Příjmy a výdaje rozpočtu podle druhu v letech 2003-2009 (tis. Kč, skutečnost k 31. 12.)

	2003		2004		2005		2006		2007		2008		2009		celkem 2003-2009
	tis. Kč	%	tis. Kč	%	tis. Kč	%	tis. Kč	%	tis. Kč	%	tis. Kč	%	tis. Kč	%	
příjmy celkem	62 558,31	100,0	129 396,01	100,0	90 658,94	100,0	85 836,16	100,0	99 990,79	100,0	111 645,08	100,0	127 258,27	100,0	707 343,56
- daňové příjmy	5 745,50	9,2	6 271,22	4,8	6 370,13	7,0	6 273,68	7,3	7 642,90	7,6	6 866,26	6,2	7 048,92	5,5	46 218,61
- dotační příjmy (transfery)	53 879,40	86,1	119 980,53	92,7	80 756,48	89,1	73 795,63	86,0	97 615,68	97,6	103 575,90	92,8	117 492,46	92,3	647 096,08
- ostatní příjmy	2 933,41	4,7	3 144,26	2,4	3 532,33	3,9	5 766,85	6,7	-5 267,79	-5,3	1 202,92	1,1	2 716,89	2,1	14 028,87
výdaje celkem	59 590,59	100,0	108 386,76	100,0	96 502,34	100,0	89 140,47	100,0	108 802,86	100,0	110 858,72	100,0	120 330,85	100,0	693 612,59
- běžné výdaje	52 949,83	88,9	65 910,46	60,8	55 709,27	57,7	54 831,46	61,5	68 007,76	62,5	71 793,24	64,8	72 659,90	60,4	441 861,92
- kapitálové výdaje	6 640,76	11,1	42 476,30	39,2	40 793,07	42,3	34 309,01	38,5	40 795,10	37,5	39 065,48	35,2	47 670,95	39,6	251 750,67
saldo a jeho podíl na celk. příjmech	2 967,72	4,7	21 009,25	16,2	-5 843,40	-6,4	-3 304,31	-3,8	-8 812,07	-8,8	786,36	0,7	6 927,42	5,4	13 730,97

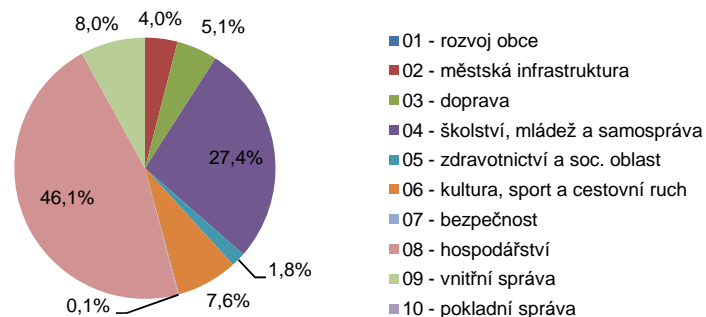
## Kapitálové výdaje podle rozpočtových kapitol (tis. Kč, skutečnost k 31. 12.) a podíl kapitol na kapitálových výdajích v letech 2003-2009

	2003		2004		2005		2006		2007		2008		2009		celkem 2003-2009
	tis. Kč	%	tis. Kč	%	tis. Kč	%	tis. Kč	%	tis. Kč	%	tis. Kč	%	tis. Kč	%	
01 - rozvoj obce	0,00	0,0	0,00	0,0	0,00	0,0	0,00	0,0	0,00	0,0	0,00	0,0	0,00	0,0	0,00
02 - městská infrastruktura	0,00	0,0	3 206,02	7,5	4 094,00	10,0	754,42	2,2	2 005,68	4,9	23,80	0,1	0,00	0,0	10 083,92
03 - doprava	0,00	0,0	2 024,19	4,8	3 985,38	9,8	4 999,99	14,6	789,39	1,9	433,60	1,1	535,03	1,1	12 767,58
04 - školství, mládež a samospráva	500,00	7,5	19 381,63	45,6	29 272,13	71,8	8 614,22	25,1	3 754,89	9,2	2 013,17	5,2	5 360,68	11,2	68 896,72
05 - zdravotnictví a soc. oblast	58,52	0,9	4 282,12	10,1	55,91	0,1	31,61	0,1	26,79	0,1	0,00	0,0	0,00	0,0	4 454,95
06 - kultura, sport a cestovní ruch	0,00	0,0	0,00	0,0	943,91	2,3	8 144,66	23,7	8 350,22	20,5	1 390,62	3,6	328,50	0,7	19 157,91
07 - bezpečnost	197,90	3,0	53,67	0,1	0,00	0,0	0,00	0,0	0,00	0,0	0,00	0,0	0,00	0,0	251,57
08 - hospodářství	4 224,24	63,6	68,50	0,2	477,51	1,2	11 423,08	33,3	24 999,10	61,3	33 999,22	87,0	40 802,79	85,6	115 994,44
09 - vnitřní správa	1 660,10	25,0	13 460,18	31,7	1 964,23	4,8	341,02	1,0	869,02	2,1	1 205,07	3,1	643,94	1,4	20 143,56
10 - pokladní správa	0,00	0,0	0,00	0,0	0,00	0,0	0,00	0,0	0,00	0,0	0,00	0,0	0,00	0,0	0,00

## Kč na 1 obyvatele - roční průměr za uvedené období

období	2003-2006		2007-2009	
	Kč / obyv.	pořadí mezi MČ	Kč / obyv.	pořadí mezi MČ
příjmy celkem	11 517,82	22.	12 273,76	26.
- daňové	770,10	42.	784,66	41.
- dotační	10 272,22	22.	11 551,63	22.
- ostatní	475,49	23.	-62,54	56.
výdaje celkem	11 020,94	21.	12 339,89	22.
- běžné	7 178,41	14.	7 714,82	15.
- kapitálové	3 842,52	26.	4 625,08	27.
saldo rozpočtu	496,88	17.	-66,13	40.

## Kapitálové výdaje podle rozpočtových kapitol (2003-2009 celkem)





## MČ Praha 22

### Počet obyvatel a meziroční změny počtu obyvatel (stav k 31. 12.)

	2002	2003	2004	2005	2006	2007	2008	2009	celkem 2002-09
počet obyvatel	4 766	4 900	5 021	5 145	5 269	5 668	6 812	7 702	---
meziroční změna	---	134	121	124	124	399	1 144	890	2 936

### Příjmy a výdaje rozpočtu podle druhu v letech 2003-2009 (tis. Kč, skutečnost k 31. 12.)

	2003		2004		2005		2006		2007		2008		2009		celkem 2003-2009
	tis. Kč	%	tis. Kč	%	tis. Kč	%	tis. Kč	%	tis. Kč	%	tis. Kč	%	tis. Kč	%	
příjmy celkem	261 399,56	100,0	264 222,32	100,0	145 601,71	100,0	124 273,71	100,0	199 374,36	100,0	168 852,25	100,0	185 035,95	100,0	1 348 759,86
- daňové příjmy	7 965,06	3,0	8 988,71	3,4	8 666,20	6,0	10 701,58	8,6	11 350,80	5,7	11 502,69	6,8	10 536,27	5,7	69 711,31
- dotační příjmy (transfery)	250 311,76	95,8	253 576,48	96,0	135 269,91	92,9	112 780,01	90,8	184 252,82	92,4	155 850,02	92,3	169 698,96	91,7	1 261 739,96
- ostatní příjmy	3 122,74	1,2	1 657,13	0,6	1 665,60	1,1	792,12	0,6	3 770,74	1,9	1 499,54	0,9	4 800,72	2,6	17 308,59
výdaje celkem	251 511,59	100,0	268 973,18	100,0	150 792,26	100,0	118 463,72	100,0	193 359,86	100,0	157 534,47	100,0	178 897,00	100,0	1 319 532,08
- běžné výdaje	54 297,53	21,6	80 937,95	30,1	54 954,04	36,4	60 257,04	50,9	68 491,90	35,4	68 290,47	43,3	75 361,37	42,1	462 590,30
- kapitálové výdaje	197 214,06	78,4	188 035,23	69,9	95 838,22	63,6	58 206,68	49,1	124 867,96	64,6	89 244,00	56,7	103 535,63	57,9	856 941,78
saldo a jeho podíl na celk. příjmech	9 887,97	3,8	-4 750,86	-1,8	-5 190,55	-3,6	5 809,99	4,7	6 014,50	3,0	11 317,78	6,7	6 138,95	3,3	29 227,78

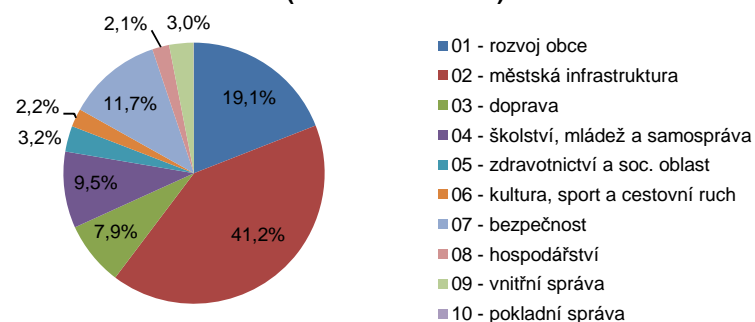
### Kapitálové výdaje podle rozpočtových kapitol (tis. Kč, skutečnost k 31. 12.) a podíl kapitol na kapitálových výdajích v letech 2003-2009

	2003		2004		2005		2006		2007		2008		2009		celkem 2003-2009
	tis. Kč	%	tis. Kč	%	tis. Kč	%	tis. Kč	%	tis. Kč	%	tis. Kč	%	tis. Kč	%	
01 - rozvoj obce	21 492,33	10,9	68 245,21	36,3	40 176,77	41,9	5 842,18	10,0	17 267,62	13,8	6 168,57	6,9	4 244,34	4,1	163 437,02
02 - městská infrastruktura	124 985,24	63,4	83 145,31	44,2	21 728,09	22,7	8 230,70	14,1	37 648,82	30,2	18 993,45	21,3	58 373,47	56,4	353 105,08
03 - doprava	7 840,04	4,0	23 727,44	12,6	1 463,54	1,5	9 141,06	15,7	18 023,91	14,4	3 350,88	3,8	4 500,77	4,3	68 047,64
04 - školství, mládež a samospráva	10 012,89	5,1	1 903,05	1,0	14 283,14	14,9	874,64	1,5	9 732,28	7,8	41 660,53	46,7	2 527,41	2,4	80 993,94
05 - zdravotnictví a soc. oblast	27 190,15	13,8	145,15	0,1	0,61	0,0	0,00	0,0	0,00	0,0	1,95	0,0	33,38	0,0	27 371,24
06 - kultura, sport a cestovní ruch	1 688,58	0,9	4 974,36	2,6	5 785,37	6,0	2 315,55	4,0	2 361,53	1,9	1 452,28	1,6	620,94	0,6	19 198,61
07 - bezpečnost	0,00	0,0	0,00	0,0	0,00	0,0	29 000,00	49,8	21 955,36	17,6	17 378,58	19,5	32 345,59	31,2	100 679,53
08 - hospodářství	278,15	0,1	331,43	0,2	613,71	0,6	1 424,27	2,4	15 086,04	12,1	237,76	0,3	40,80	0,0	18 012,16
09 - vnitřní správa	3 366,82	1,7	5 549,71	3,0	11 786,99	12,3	1 378,27	2,4	2 792,42	2,2	0,00	0,0	848,93	0,8	25 723,14
10 - pokladní správa	359,85	0,2	13,58	0,0	0,00	0,0	0,00	0,0	0,00	0,0	0,00	0,0	0,00	0,0	373,43

### Kč na 1 obyvatele - roční průměr za uvedené období

období	2003-2006		2007-2009	
	Kč / obyv.	pořadí mezi MČ	Kč / obyv.	pořadí mezi MČ
příjmy celkem	39 463,94	3.	27 995,77	2.
- daňové	1 782,80	7.	1 686,40	6.
- dotační	37 320,80	1.	25 806,47	2.
- ostatní	360,35	32.	502,90	16.
výdaje celkem	39 172,55	3.	26 822,56	2.
- běžné	12 329,55	5.	10 631,21	5.
- kapitálové	26 842,99	3.	16 191,34	1.
saldo rozpočtu	291,39	23.	1 173,21	9.

### Kapitálové výdaje podle rozpočtových kapitol (2003-2009 celkem)



# MČ Praha-Běchovice

## Počet obyvatel a meziroční změny počtu obyvatel (stav k 31. 12.)

	2002	2003	2004	2005	2006	2007	2008	2009	celkem 2002-09
počet obyvatel	3 060	3 094	3 157	3 259	3 586	4 219	4 038	3 702	---
meziroční změna	---	34	63	102	327	633	-181	-336	642

## Příjmy a výdaje rozpočtu podle druhu v letech 2003-2009 (tis. Kč, skutečnost k 31. 12.)

	2003		2004		2005		2006		2007		2008		2009		celkem 2003-2009
	tis. Kč	%	tis. Kč	%	tis. Kč	%	tis. Kč	%	tis. Kč	%	tis. Kč	%	tis. Kč	%	
příjmy celkem	14 576,57	100,0	24 479,08	100,0	22 926,71	100,0	53 716,31	100,0	44 799,27	100,0	33 664,84	100,0	55 259,92	100,0	249 422,70
- daňové příjmy	2 175,07	14,9	2 683,58	11,0	2 935,12	12,8	2 967,31	5,5	2 978,42	6,6	2 910,40	8,6	2 823,29	5,1	19 473,19
- dotační příjmy (transfery)	10 650,73	73,1	21 058,77	86,0	19 897,40	86,8	50 279,92	93,6	41 317,37	92,2	30 439,89	90,4	51 943,03	94,0	225 587,11
- ostatní příjmy	1 750,77	12,0	736,73	3,0	94,19	0,4	469,08	0,9	503,48	1,1	314,55	0,9	493,60	0,9	4 362,40
výdaje celkem	14 290,97	100,0	25 126,59	100,0	17 207,21	100,0	69 411,46	100,0	37 482,95	100,0	34 147,29	100,0	48 933,17	100,0	246 599,64
- běžné výdaje	10 213,69	71,5	13 069,82	52,0	10 102,01	58,7	10 634,18	15,3	12 563,58	33,5	13 455,37	39,4	17 866,97	36,5	87 905,62
- kapitálové výdaje	4 077,28	28,5	12 056,77	48,0	7 105,20	41,3	58 777,28	84,7	24 919,37	66,5	20 691,92	60,6	31 066,20	63,5	158 694,02
saldo a jeho podíl na celk. příjmech	285,60	2,0	-647,51	-2,6	5 719,50	24,9	-15 695,15	-29,2	7 316,32	16,3	-482,45	-1,4	6 326,75	11,4	2 823,06

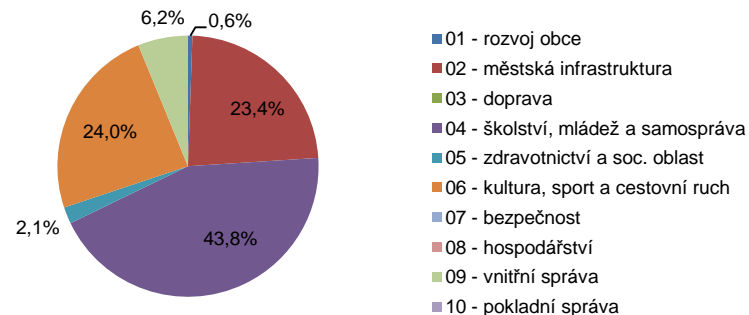
## Kapitálové výdaje podle rozpočtových kapitol (tis. Kč, skutečnost k 31. 12.) a podíl kapitol na kapitálových výdajích v letech 2003-2009

	2003		2004		2005		2006		2007		2008		2009		celkem 2003-2009
	tis. Kč	%	tis. Kč	%	tis. Kč	%	tis. Kč	%	tis. Kč	%	tis. Kč	%	tis. Kč	%	
01 - rozvoj obce	880,64	21,6	0,00	0,0	0,00	0,0	0,00	0,0	0,00	0,0	0,00	0,0	0,00	0,0	880,64
02 - městská infrastruktura	0,00	0,0	2 491,70	20,7	1 484,58	20,9	31 859,04	54,2	1 343,94	5,4	0,00	0,0	0,00	0,0	37 179,26
03 - doprava	0,00	0,0	0,00	0,0	0,00	0,0	0,00	0,0	0,00	0,0	0,00	0,0	0,00	0,0	0,00
04 - školství, mládež a samospráva	0,00	0,0	1 010,01	8,4	1 241,62	17,5	2 964,56	5,0	22 454,45	90,1	18 341,75	88,6	23 544,00	75,8	69 556,39
05 - zdravotnictví a soc. oblast	0,00	0,0	1 210,94	10,0	0,00	0,0	2 044,10	3,5	0,00	0,0	0,00	0,0	0,00	0,0	3 255,04
06 - kultura, sport a cestovní ruch	3 115,19	76,4	5 845,22	48,5	4 216,66	59,3	21 850,12	37,2	1 120,98	4,5	-102,50	-0,5	1 964,01	6,3	38 009,68
07 - bezpečnost	0,00	0,0	0,00	0,0	0,00	0,0	0,00	0,0	0,00	0,0	0,00	0,0	0,00	0,0	0,00
08 - hospodářství	0,00	0,0	0,00	0,0	0,00	0,0	0,00	0,0	0,00	0,0	0,00	0,0	0,00	0,0	0,00
09 - vnitřní správa	81,45	2,0	1 498,89	12,4	162,34	2,3	59,47	0,1	0,00	0,0	2 452,68	11,9	5 558,19	17,9	9 813,02
10 - pokladní správa	0,00	0,0	0,00	0,0	0,00	0,0	0,00	0,0	0,00	0,0	0,00	0,0	0,00	0,0	0,00

## Kč na 1 obyvatele - roční průměr za uvedené období

období	2003-2006		2007-2009	
	Kč / obyv.	pořadí mezi MČ	Kč / obyv.	pořadí mezi MČ
příjmy celkem	8 619,87	38.	11 294,17	30.
- daňové	820,28	41.	729,78	43.
- dotační	7 559,86	36.	10 454,20	26.
- ostatní	239,73	39.	110,19	46.
výdaje celkem	9 303,52	33.	10 186,28	33.
- běžné	3 376,57	54.	3 712,12	51.
- kapitálové	5 926,95	17.	6 474,17	20.
saldo rozpočtu	-683,65	48.	1 107,89	11.

## Kapitálové výdaje podle rozpočtových kapitol (2003-2009 celkem)



# MČ Praha-Benice

## Počet obyvatel a meziroční změny počtu obyvatel (stav k 31. 12.)

	2002	2003	2004	2005	2006	2007	2008	2009	celkem 2002-09
počet obyvatel	330	424	436	446	464	465	467	486	---
meziroční změna	---	94	12	10	18	1	2	19	156

## Příjmy a výdaje rozpočtu podle druhu v letech 2003-2009 (tis. Kč, skutečnost k 31. 12.)

	2003		2004		2005		2006		2007		2008		2009		celkem 2003-2009
	tis. Kč	%	tis. Kč	%	tis. Kč	%	tis. Kč	%	tis. Kč	%	tis. Kč	%	tis. Kč	%	
příjmy celkem	1 982,61	100,0	2 179,38	100,0	2 167,15	100,0	2 369,54	100,0	4 488,85	100,0	5 267,64	100,0	8 462,87	100,0	26 918,04
- daňové příjmy	459,19	23,2	677,22	31,1	1 072,86	49,5	386,61	16,3	845,84	18,8	1 958,64	37,2	1 245,54	14,7	6 645,90
- dotační příjmy (transfery)	1 388,58	70,0	1 661,67	76,2	1 246,49	57,5	1 977,01	83,4	3 328,89	74,2	3 254,77	61,8	6 626,89	78,3	19 484,30
- ostatní příjmy	134,84	6,8	-159,51	-7,3	-152,20	-7,0	5,92	0,2	314,12	7,0	54,23	1,0	590,44	7,0	787,84
výdaje celkem	2 092,10	100,0	2 118,15	100,0	2 525,64	100,0	2 645,96	100,0	3 564,27	100,0	3 331,18	100,0	6 891,83	100,0	23 169,13
- běžné výdaje	2 092,00	100,0	1 834,30	86,6	2 288,94	90,6	2 330,58	88,1	2 266,99	63,6	2 302,12	69,1	2 322,84	33,7	15 437,77
- kapitálové výdaje	0,10	0,0	283,85	13,4	236,70	9,4	315,38	11,9	1 297,28	36,4	1 029,06	30,9	4 568,99	66,3	7 731,36
saldo a jeho podíl na celk. příjmech	-109,49	-5,5	61,23	2,8	-358,49	-16,5	-276,42	-11,7	924,58	20,6	1 936,46	36,8	1 571,04	18,6	3 748,91

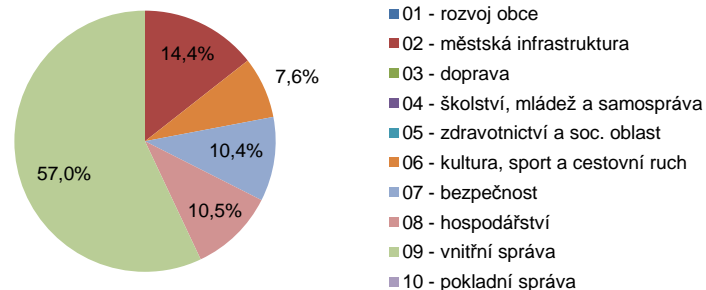
## Kapitálové výdaje podle rozpočtových kapitol (tis. Kč, skutečnost k 31. 12.) a podíl kapitol na kapitálových výdajích v letech 2003-2009

	2003		2004		2005		2006		2007		2008		2009		celkem 2003-2009
	tis. Kč	%	tis. Kč	%	tis. Kč	%	tis. Kč	%	tis. Kč	%	tis. Kč	%	tis. Kč	%	
01 - rozvoj obce	0,00	0,0	0,00	0,0	0,00	0,0	0,00	0,0	0,00	0,0	0,00	0,0	0,00	0,0	0,00
02 - městská infrastruktura	0,00	0,0	0,00	0,0	0,00	0,0	0,00	0,0	0,00	0,0	833,11	81,0	280,00	6,1	1 113,11
03 - doprava	0,10	100,0	0,00	0,0	0,00	0,0	0,00	0,0	0,00	0,0	0,00	0,0	0,00	0,0	0,10
04 - školství, mládež a samospráva	0,00	0,0	0,00	0,0	0,00	0,0	0,00	0,0	0,00	0,0	0,00	0,0	0,00	0,0	0,00
05 - zdravotnictví a soc. oblast	0,00	0,0	0,00	0,0	0,00	0,0	0,00	0,0	0,00	0,0	0,00	0,0	0,00	0,0	0,00
06 - kultura, sport a cestovní ruch	0,00	0,0	0,00	0,0	0,00	0,0	0,00	0,0	588,34	45,4	0,00	0,0	0,00	0,0	588,34
07 - bezpečnost	0,00	0,0	33,31	11,7	190,00	80,3	300,00	95,1	81,63	6,3	0,00	0,0	200,99	4,4	805,93
08 - hospodářství	0,00	0,0	214,85	75,7	0,00	0,0	0,00	0,0	600,00	46,3	0,00	0,0	0,00	0,0	814,85
09 - vnitřní správa	0,00	0,0	35,70	12,6	46,70	19,7	15,38	4,9	27,30	2,1	195,95	19,0	4 088,00	89,5	4 409,03
10 - pokladní správa	0,00	0,0	0,00	0,0	0,00	0,0	0,00	0,0	0,00	0,0	0,00	0,0	0,00	0,0	0,00

## Kč na 1 obyvatele - roční průměr za uvedené období

období	2003-2006		2007-2009	
	Kč / obyv.	pořadí mezi MČ	Kč / obyv.	pořadí mezi MČ
příjmy celkem	4 910,10	56.	12 782,17	22.
- daňové	1 468,74	13.	2 858,65	2.
- dotační	3 535,44	55.	9 254,67	33.
- ostatní	-94,08	55.	668,85	9.
výdaje celkem	5 289,43	54.	9 659,65	37.
- běžné	4 824,01	45.	4 861,45	40.
- kapitálové	465,42	57.	4 798,21	25.
saldo rozpočtu	-379,33	44.	3 122,51	3.

## Kapitálové výdaje podle rozpočtových kapitol (2003-2009 celkem)



## MČ Praha-Březiněves

### Počet obyvatel a meziroční změny počtu obyvatel (stav k 31. 12.)

	2002	2003	2004	2005	2006	2007	2008	2009	celkem 2002-09
počet obyvatel	652	685	700	737	751	771	917	991	---
meziroční změna	---	33	15	37	14	20	146	74	339

### Příjmy a výdaje rozpočtu podle druhu v letech 2003-2009 (tis. Kč, skutečnost k 31. 12.)

	2003		2004		2005		2006		2007		2008		2009		celkem 2003-2009
	tis. Kč	%	tis. Kč	%	tis. Kč	%	tis. Kč	%	tis. Kč	%	tis. Kč	%	tis. Kč	%	
příjmy celkem	5 691,00	100,0	13 927,75	100,0	14 183,95	100,0	16 002,12	100,0	17 181,59	100,0	12 703,42	100,0	20 995,43	100,0	100 685,26
- daňové příjmy	584,50	10,3	1 285,14	9,2	1 090,85	7,7	1 368,16	8,5	1 062,05	6,2	1 075,49	8,5	1 236,89	5,9	7 703,08
- dotační příjmy (transfery)	4 015,88	70,6	12 007,26	86,2	12 334,12	87,0	13 926,27	87,0	15 166,27	88,3	10 147,06	79,9	18 862,32	89,8	86 459,18
- ostatní příjmy	1 090,62	19,2	635,35	4,6	758,98	5,4	707,69	4,4	953,27	5,5	1 480,87	11,7	896,22	4,3	6 523,00
výdaje celkem	5 030,11	100,0	10 389,05	100,0	22 252,51	100,0	14 736,94	100,0	14 360,61	100,0	13 919,56	100,0	24 220,08	100,0	104 908,86
- běžné výdaje	4 107,63	81,7	5 491,73	52,9	6 130,98	27,6	6 407,55	43,5	8 084,30	56,3	7 714,57	55,4	8 242,23	34,0	46 178,99
- kapitálové výdaje	922,48	18,3	4 897,32	47,1	16 121,53	72,4	8 329,39	56,5	6 276,31	43,7	6 204,99	44,6	15 977,85	66,0	58 729,87
saldo a jeho podíl na celk. příjmech	660,89	11,6	3 538,70	25,4	-8 068,56	-56,9	1 265,18	7,9	2 820,98	16,4	-1 216,14	-9,6	-3 224,65	-15,4	-4 223,60

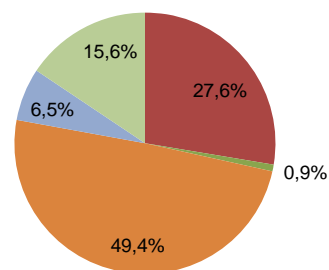
### Kapitálové výdaje podle rozpočtových kapitol (tis. Kč, skutečnost k 31. 12.) a podíl kapitol na kapitálových výdajích v letech 2003-2009

	2003		2004		2005		2006		2007		2008		2009		celkem 2003-2009
	tis. Kč	%	tis. Kč	%	tis. Kč	%	tis. Kč	%	tis. Kč	%	tis. Kč	%	tis. Kč	%	
01 - rozvoj obce	0,00	0,0	0,00	0,0	0,00	0,0	0,00	0,0	0,00	0,0	0,00	0,0	0,00	0,0	0,00
02 - městská infrastruktura	0,00	0,0	1 571,46	32,1	2 044,88	12,7	4 661,89	56,0	2 703,58	43,1	5 159,63	83,2	79,44	0,5	16 220,88
03 - doprava	0,00	0,0	0,00	0,0	0,00	0,0	0,00	0,0	426,19	6,8	0,00	0,0	74,77	0,5	500,96
04 - školství, mládež a samospráva	0,00	0,0	0,00	0,0	0,00	0,0	0,00	0,0	0,00	0,0	0,00	0,0	0,00	0,0	0,00
05 - zdravotnictví a soc. oblast	0,00	0,0	0,00	0,0	0,00	0,0	0,00	0,0	0,00	0,0	0,00	0,0	0,00	0,0	0,00
06 - kultura, sport a cestovní ruch	0,00	0,0	202,26	4,1	9 552,92	59,3	2 893,17	34,7	541,21	8,6	482,21	7,8	15 329,85	95,9	29 001,62
07 - bezpečnost	223,68	24,2	835,80	17,1	2 776,91	17,2	0,00	0,0	0,00	0,0	0,00	0,0	0,00	0,0	3 836,39
08 - hospodářství	0,00	0,0	0,00	0,0	0,00	0,0	0,00	0,0	0,00	0,0	0,00	0,0	0,00	0,0	0,00
09 - vnitřní správa	698,80	75,8	2 287,81	46,7	1 746,82	10,8	774,33	9,3	2 605,34	41,5	563,14	9,1	493,79	3,1	9 170,03
10 - pokladní správa	0,00	0,0	0,00	0,0	0,00	0,0	0,00	0,0	0,00	0,0	0,00	0,0	0,00	0,0	0,00

### Kč na 1 obyvatele - roční průměr za uvedené období

období	2003-2006		2007-2009	
	Kč / obyv.	pořadí mezi MČ	Kč / obyv.	pořadí mezi MČ
příjmy celkem	17 189,52	12.	19 108,05	7.
- daňové	1 497,78	11.	1 266,15	16.
- dotační	14 573,76	13.	16 590,01	7.
- ostatní	1 117,99	9.	1 251,89	4.
výdaje celkem	18 000,30	12.	19 415,15	5.
- běžné	7 673,18	12.	9 071,80	6.
- kapitálové	10 327,11	10.	10 343,35	9.
saldo rozpočtu	-810,77	50.	-307,10	46.

### Kapitálové výdaje podle rozpočtových kapitol (2003-2009 celkem)



- 01 - rozvoj obce
- 02 - městská infrastruktura
- 03 - doprava
- 04 - školství, mládež a samospráva
- 05 - zdravotnictví a soc. oblast
- 06 - kultura, sport a cestovní ruch
- 07 - bezpečnost
- 08 - hospodářství
- 09 - vnitřní správa
- 10 - pokladní správa

# MČ Praha-Čakovice

## Počet obyvatel a meziroční změny počtu obyvatel (stav k 31. 12.)

	2002	2003	2004	2005	2006	2007	2008	2009	celkem 2002-09
počet obyvatel	5 769	5 954	6 101	6 371	6 717	7 450	8 644	9 611	---
meziroční změna	---	185	147	270	346	733	1 194	967	3 842

## Příjmy a výdaje rozpočtu podle druhu v letech 2003-2009 (tis. Kč, skutečnost k 31. 12.)

	2003		2004		2005		2006		2007		2008		2009		celkem 2003-2009
	tis. Kč	%	tis. Kč	%	tis. Kč	%	tis. Kč	%	tis. Kč	%	tis. Kč	%	tis. Kč	%	
příjmy celkem	49 563,87	100,0	69 023,86	100,0	55 222,97	100,0	51 802,99	100,0	57 140,28	100,0	53 949,22	100,0	82 859,20	100,0	419 562,39
- daňové příjmy	5 377,89	10,9	6 653,50	9,6	7 471,91	13,5	7 774,23	15,0	8 040,03	14,1	9 301,03	17,2	9 010,12	10,9	53 628,71
- dotační příjmy (transfery)	42 769,69	86,3	59 441,89	86,1	47 248,15	85,6	37 459,82	72,3	44 744,80	78,3	40 907,05	75,8	68 862,34	83,1	341 433,74
- ostatní příjmy	1 416,29	2,9	2 928,47	4,2	502,91	0,9	6 568,94	12,7	4 355,45	7,6	3 741,14	6,9	4 986,74	6,0	24 499,94
výdaje celkem	42 697,37	100,0	73 430,35	100,0	54 556,60	100,0	47 871,89	100,0	55 973,35	100,0	57 005,22	100,0	69 387,46	100,0	400 922,24
- běžné výdaje	24 889,99	58,3	42 707,85	58,2	33 645,51	61,7	34 667,59	72,4	31 858,42	56,9	37 273,88	65,4	41 985,64	60,5	247 028,88
- kapitálové výdaje	17 807,38	41,7	30 722,50	41,8	20 911,09	38,3	13 204,30	27,6	24 114,93	43,1	19 731,34	34,6	27 401,82	39,5	153 893,36
saldo a jeho podíl na celk. příjmech	6 866,50	13,9	-4 406,49	-6,4	666,37	1,2	3 931,10	7,6	1 166,93	2,0	-3 056,00	-5,7	13 471,74	16,3	18 640,15

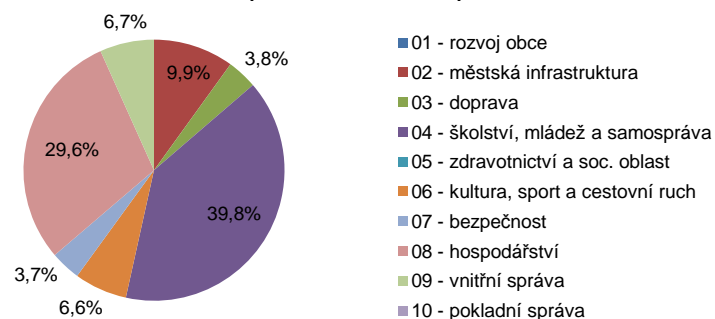
## Kapitálové výdaje podle rozpočtových kapitol (tis. Kč, skutečnost k 31. 12.) a podíl kapitol na kapitálových výdajích v letech 2003-2009

	2003		2004		2005		2006		2007		2008		2009		celkem 2003-2009
	tis. Kč	%	tis. Kč	%	tis. Kč	%	tis. Kč	%	tis. Kč	%	tis. Kč	%	tis. Kč	%	
01 - rozvoj obce	0,00	0,0	0,00	0,0	0,00	0,0	0,00	0,0	0,00	0,0	0,00	0,0	0,00	0,0	0,00
02 - městská infrastruktura	2 974,61	16,7	330,30	1,1	1 695,50	8,1	3 944,18	29,9	4 786,11	19,8	1 068,68	5,4	498,40	1,8	15 297,78
03 - doprava	491,61	2,8	32,58	0,1	0,00	0,0	0,00	0,0	0,00	0,0	4 274,04	21,7	989,85	3,6	5 788,08
04 - školství, mládež a samospráva	388,50	2,2	7 600,88	24,7	6 376,17	30,5	1 791,91	13,6	17 555,86	72,8	14 002,40	71,0	13 478,72	49,2	61 194,44
05 - zdravotnictví a soc. oblast	0,00	0,0	0,00	0,0	0,00	0,0	0,00	0,0	0,00	0,0	0,00	0,0	0,00	0,0	0,00
06 - kultura, sport a cestovní ruch	285,87	1,6	2 751,48	9,0	2 047,14	9,8	4 532,31	34,3	270,64	1,1	159,22	0,8	49,75	0,2	10 096,41
07 - bezpečnost	0,00	0,0	0,00	0,0	2 006,91	9,6	2 415,05	18,3	1 272,32	5,3	0,00	0,0	0,00	0,0	5 694,28
08 - hospodářství	12 180,91	68,4	17 485,49	56,9	8 743,07	41,8	406,34	3,1	0,00	0,0	49,68	0,3	6 651,79	24,3	45 517,28
09 - vnitřní správa	1 485,88	8,3	2 521,78	8,2	42,30	0,2	114,51	0,9	230,00	1,0	177,32	0,9	5 733,31	20,9	10 305,10
10 - pokladní správa	0,00	0,0	0,00	0,0	0,00	0,0	0,00	0,0	0,00	0,0	0,00	0,0	0,00	0,0	0,00

## Kč na 1 obyvatele - roční průměr za uvedené období

období	2003-2006		2007-2009	
	Kč / obyv.	pořadí mezi MČ	Kč / obyv.	pořadí mezi MČ
příjmy celkem	9 004,52	37.	7 510,79	50.
- daňové	1 081,00	24.	1 030,90	25.
- dotační	7 479,83	37.	5 967,80	50.
- ostatní	443,69	25.	512,09	15.
výdaje celkem	8 724,31	37.	7 109,19	50.
- běžné	5 405,68	40.	4 318,97	43.
- kapitálové	3 318,63	34.	2 790,22	42.
saldo rozpočtu	280,21	24.	401,60	23.

## Kapitálové výdaje podle rozpočtových kapitol (2003-2009 celkem)



# MČ Praha-Ďáblice

## Počet obyvatel a meziroční změny počtu obyvatel (stav k 31. 12.)

	2002	2003	2004	2005	2006	2007	2008	2009	celkem 2002-09
počet obyvatel	2 273	2 331	2 477	2 680	2 803	2 907	3 048	3 139	---
meziroční změna	---	58	146	203	123	104	141	91	866

## Příjmy a výdaje rozpočtu podle druhu v letech 2003-2009 (tis. Kč, skutečnost k 31. 12.)

	2003		2004		2005		2006		2007		2008		2009		celkem 2003-2009
	tis. Kč	%	tis. Kč	%	tis. Kč	%	tis. Kč	%	tis. Kč	%	tis. Kč	%	tis. Kč	%	
příjmy celkem	37 685,22	100,0	36 574,18	100,0	25 743,68	100,0	34 711,81	100,0	30 628,03	100,0	33 499,45	100,0	30 044,48	100,0	228 886,85
- daňové příjmy	2 330,76	6,2	3 468,08	9,5	3 656,17	14,2	3 467,75	10,0	2 990,26	9,8	3 817,75	11,4	3 042,00	10,1	22 772,77
- dotační příjmy (transfery)	26 536,67	70,4	31 161,54	85,2	20 610,66	80,1	29 823,60	85,9	25 616,48	83,6	27 087,58	80,9	25 866,26	86,1	186 702,79
- ostatní příjmy	8 817,79	23,4	1 944,56	5,3	1 476,85	5,7	1 420,46	4,1	2 021,29	6,6	2 594,12	7,7	1 136,22	3,8	19 411,29
výdaje celkem	25 768,48	100,0	28 015,84	100,0	34 606,99	100,0	32 308,09	100,0	43 670,20	100,0	23 783,40	100,0	29 840,24	100,0	217 993,24
- běžné výdaje	13 869,70	53,8	20 294,56	72,4	18 271,13	52,8	19 364,21	59,9	19 028,33	43,6	22 913,48	96,3	22 744,61	76,2	136 486,02
- kapitálové výdaje	11 898,78	46,2	7 721,28	27,6	16 335,86	47,2	12 943,88	40,1	24 641,87	56,4	869,92	3,7	7 095,63	23,8	81 507,22
saldo a jeho podíl na celk. příjmech	11 916,74	31,6	8 558,34	23,4	-8 863,31	-34,4	2 403,72	6,9	-13 042,17	-42,6	9 716,05	29,0	204,24	0,7	10 893,61

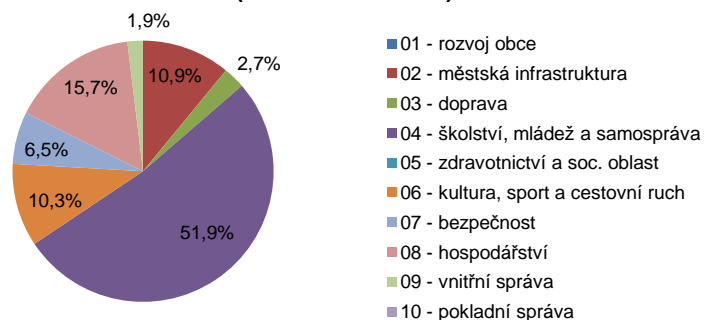
## Kapitálové výdaje podle rozpočtových kapitol (tis. Kč, skutečnost k 31. 12.) a podíl kapitol na kapitálových výdajích v letech 2003-2009

	2003		2004		2005		2006		2007		2008		2009		celkem 2003-2009
	tis. Kč	%	tis. Kč	%	tis. Kč	%	tis. Kč	%	tis. Kč	%	tis. Kč	%	tis. Kč	%	
01 - rozvoj obce	0,00	0,0	0,00	0,0	0,00	0,0	0,00	0,0	0,00	0,0	0,00	0,0	0,00	0,0	0,00
02 - městská infrastruktura	262,01	2,2	354,68	4,6	2 141,70	13,1	571,42	4,4	0,00	0,0	107,10	12,3	5 481,73	77,3	8 918,64
03 - doprava	1 661,05	14,0	0,00	0,0	28,26	0,2	333,59	2,6	192,03	0,8	0,00	0,0	0,00	0,0	2 214,93
04 - školství, mládež a samospráva	6 642,80	55,8	4 926,47	63,8	12 043,19	73,7	4 303,51	33,2	13 428,48	54,5	537,22	61,8	442,35	6,2	42 324,02
05 - zdravotnictví a soc. oblast	0,00	0,0	0,00	0,0	0,00	0,0	0,00	0,0	0,00	0,0	0,00	0,0	0,00	0,0	0,00
06 - kultura, sport a cestovní ruch	0,00	0,0	68,40	0,9	532,12	3,3	674,14	5,2	6 851,98	27,8	73,67	8,5	200,00	2,8	8 400,31
07 - bezpečnost	0,00	0,0	0,00	0,0	41,36	0,3	1 139,19	8,8	4 129,07	16,8	0,00	0,0	0,00	0,0	5 309,62
08 - hospodářství	2 965,31	24,9	1 685,88	21,8	1 247,39	7,6	5 922,04	45,8	0,00	0,0	151,94	17,5	814,87	11,5	12 787,43
09 - vnitřní správa	367,62	3,1	685,85	8,9	301,86	1,8	0,00	0,0	40,31	0,2	0,00	0,0	156,69	2,2	1 552,33
10 - pokladní správa	0,00	0,0	0,00	0,0	0,00	0,0	0,00	0,0	0,00	0,0	0,00	0,0	0,00	0,0	0,00

## Kč na 1 obyvatele - roční průměr za uvedené období

období	2003-2006		2007-2009	
	Kč / obyv.	pořadí mezi MČ	Kč / obyv.	pořadí mezi MČ
příjmy celkem	13 230,54	18.	10 365,98	33.
- daňové	1 250,35	18.	1 083,43	22.
- dotační	10 573,76	20.	8 646,43	35.
- ostatní	1 406,43	4.	636,13	11.
výdaje celkem	11 701,10	18.	10 777,22	31.
- běžné	6 967,32	17.	7 103,02	19.
- kapitálové	4 733,78	19.	3 674,21	34.
saldo rozpočtu	1 529,44	5.	-411,24	51.

## Kapitálové výdaje podle rozpočtových kapitol (2003-2009 celkem)



# MČ Praha-Dolní Chabry

## Počet obyvatel a meziroční změny počtu obyvatel (stav k 31. 12.)

	2002	2003	2004	2005	2006	2007	2008	2009	celkem 2002-09
počet obyvatel	2 600	2 701	2 839	2 998	3 120	3 228	3 382	3 537	---
meziroční změna	---	101	138	159	122	108	154	155	937

## Příjmy a výdaje rozpočtu podle druhu v letech 2003-2009 (tis. Kč, skutečnost k 31. 12.)

	2003		2004		2005		2006		2007		2008		2009		celkem 2003-2009
	tis. Kč	%	tis. Kč	%	tis. Kč	%	tis. Kč	%	tis. Kč	%	tis. Kč	%	tis. Kč	%	
příjmy celkem	15 096,43	100,0	17 886,29	100,0	13 823,84	100,0	29 985,99	100,0	26 714,92	100,0	53 225,73	100,0	15 036,44	100,0	171 769,64
- daňové příjmy	2 772,75	18,4	2 994,68	16,7	3 398,52	24,6	2 841,01	9,5	3 079,93	11,5	3 746,63	7,0	3 601,94	24,0	22 435,46
- dotační příjmy (transfery)	10 527,66	69,7	14 048,22	78,5	9 160,06	66,3	25 496,12	85,0	22 755,63	85,2	48 760,40	91,6	10 625,95	70,7	141 374,04
- ostatní příjmy	1 796,02	11,9	843,39	4,7	1 265,26	9,2	1 648,86	5,5	879,36	3,3	718,70	1,4	808,55	5,4	7 960,14
výdaje celkem	12 437,95	100,0	18 773,40	100,0	15 691,31	100,0	15 973,76	100,0	34 298,32	100,0	59 002,02	100,0	15 899,67	100,0	172 076,43
- běžné výdaje	10 386,43	83,5	16 205,18	86,3	10 741,45	68,5	11 152,39	69,8	11 453,22	33,4	12 942,02	21,9	15 733,35	99,0	88 614,04
- kapitálové výdaje	2 051,52	16,5	2 568,22	13,7	4 949,86	31,5	4 821,37	30,2	22 845,10	66,6	46 060,00	78,1	166,32	1,0	83 462,39
saldo a jeho podíl na celk. příjmech	2 658,48	17,6	-887,11	-5,0	-1 867,47	-13,5	14 012,23	46,7	-7 583,40	-28,4	-5 776,29	-10,9	-863,23	-5,7	-306,79

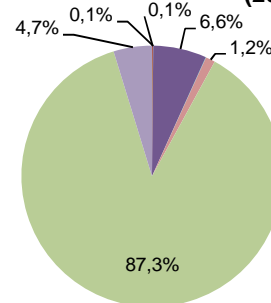
## Kapitálové výdaje podle rozpočtových kapitol (tis. Kč, skutečnost k 31. 12.) a podíl kapitol na kapitálových výdajích v letech 2003-2009

	2003		2004		2005		2006		2007		2008		2009		celkem 2003-2009
	tis. Kč	%	tis. Kč	%	tis. Kč	%	tis. Kč	%	tis. Kč	%	tis. Kč	%	tis. Kč	%	
01 - rozvoj obce	0,00	0,0	0,00	0,0	0,00	0,0	0,00	0,0	0,00	0,0	0,00	0,0	0,00	0,0	0,00
02 - městská infrastruktura	0,00	0,0	87,47	3,4	0,00	0,0	0,00	0,0	0,00	0,0	0,00	0,0	0,00	0,0	87,47
03 - doprava	49,71	2,4	0,00	0,0	0,00	0,0	0,00	0,0	0,00	0,0	0,00	0,0	0,00	0,0	49,71
04 - školství, mládež a samospráva	1 971,81	96,1	1 328,75	51,7	1 000,90	20,2	427,08	8,9	37,79	0,2	714,83	1,6	26,78	16,1	5 507,94
05 - zdravotnictví a soc. oblast	30,00	1,5	0,00	0,0	0,00	0,0	0,00	0,0	0,00	0,0	0,00	0,0	0,00	0,0	30,00
06 - kultura, sport a cestovní ruch	0,00	0,0	0,00	0,0	0,00	0,0	0,00	0,0	0,00	0,0	0,00	0,0	0,00	0,0	0,00
07 - bezpečnost	0,00	0,0	0,00	0,0	0,00	0,0	0,00	0,0	0,00	0,0	0,00	0,0	0,00	0,0	0,00
08 - hospodářství	0,00	0,0	990,14	38,6	0,00	0,0	0,00	0,0	0,00	0,0	0,00	0,0	0,00	0,0	990,14
09 - vnitřní správa	0,00	0,0	161,87	6,3	0,00	0,0	4 394,29	91,1	22 807,30	99,8	45 345,16	98,4	139,54	83,9	72 848,16
10 - pokladní správa	0,00	0,0	0,00	0,0	3 948,96	79,8	0,00	0,0	0,00	0,0	0,00	0,0	0,00	0,0	3 948,96

## Kč na 1 obyvatele - roční průměr za uvedené období

období	2003-2006		2007-2009	
	Kč / obyv.	pořadí mezi MČ	Kč / obyv.	pořadí mezi MČ
příjmy celkem	6 527,83	49.	9 421,71	37.
- daňové	1 031,39	28.	1 026,77	26.
- dotační	5 018,30	49.	8 157,10	38.
- ostatní	478,13	22.	237,84	29.
výdaje celkem	5 392,84	51.	10 855,46	30.
- běžné	4 177,70	50.	3 941,01	49.
- kapitálové	1 215,13	53.	6 914,45	19.
saldo rozpočtu	1 134,99	8.	-1 433,75	53.

## Kapitálové výdaje podle rozpočtových kapitol (2003-2009 celkem)



- 01 - rozvoj obce
- 02 - městská infrastruktura
- 03 - doprava
- 04 - školství, mládež a samospráva
- 05 - zdravotnictví a soc. oblast
- 06 - kultura, sport a cestovní ruch
- 07 - bezpečnost
- 08 - hospodářství
- 09 - vnitřní správa
- 10 - pokladní správa



## MČ Praha-Dolní Měcholupy

### Počet obyvatel a meziroční změny počtu obyvatel (stav k 31. 12.)

	2002	2003	2004	2005	2006	2007	2008	2009	celkem 2002-09
počet obyvatel	1 113	1 184	1 241	1 334	1 417	1 570	1 788	2 021	---
meziroční změna	---	71	57	93	83	153	218	233	908

### Příjmy a výdaje rozpočtu podle druhu v letech 2003-2009 (tis. Kč, skutečnost k 31. 12.)

	2003		2004		2005		2006		2007		2008		2009		celkem 2003-2009
	tis. Kč	%	tis. Kč	%	tis. Kč	%	tis. Kč	%	tis. Kč	%	tis. Kč	%	tis. Kč	%	
příjmy celkem	66 628,01	100,0	64 782,01	100,0	41 200,73	100,0	33 959,50	100,0	33 633,36	100,0	24 422,65	100,0	31 153,99	100,0	295 780,25
- daňové příjmy	3 766,70	5,7	3 732,45	5,8	3 557,96	8,6	3 839,06	11,3	4 112,62	12,2	4 626,03	18,9	4 875,05	15,6	28 509,87
- dotační příjmy (transfery)	61 083,74	91,7	59 023,75	91,1	36 298,68	88,1	28 985,50	85,4	28 038,29	83,4	18 613,35	76,2	24 719,30	79,3	256 762,61
- ostatní příjmy	1 777,57	2,7	2 025,81	3,1	1 344,09	3,3	1 134,94	3,3	1 482,45	4,4	1 183,27	4,8	1 559,64	5,0	10 507,77
výdaje celkem	64 053,62	100,0	66 279,15	100,0	40 893,69	100,0	35 031,47	100,0	34 469,50	100,0	21 739,32	100,0	34 398,73	100,0	296 865,48
- běžné výdaje	6 779,79	10,6	10 480,92	15,8	7 560,29	18,5	8 924,38	25,5	9 025,49	26,2	9 867,64	45,4	10 952,20	31,8	63 590,71
- kapitálové výdaje	57 273,83	89,4	55 798,23	84,2	33 333,40	81,5	26 107,09	74,5	25 444,01	73,8	11 871,68	54,6	23 446,53	68,2	233 274,77
saldo a jeho podíl na celk. příjmech	2 574,39	3,9	-1 497,14	-2,3	307,04	0,7	-1 071,97	-3,2	-836,14	-2,5	2 683,33	11,0	-3 244,74	-10,4	-1 085,23

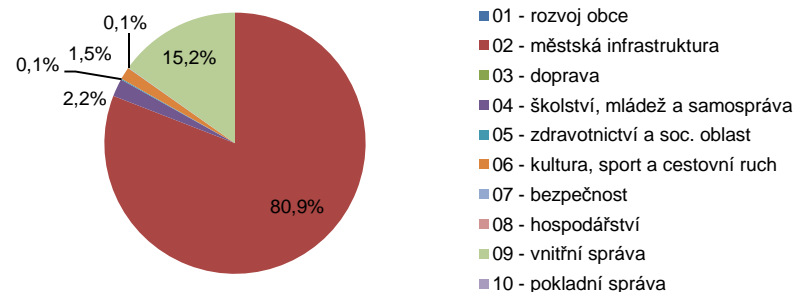
### Kapitálové výdaje podle rozpočtových kapitol (tis. Kč, skutečnost k 31. 12.) a podíl kapitol na kapitálových výdajích v letech 2003-2009

	2003		2004		2005		2006		2007		2008		2009		celkem 2003-2009
	tis. Kč	%	tis. Kč	%	tis. Kč	%	tis. Kč	%	tis. Kč	%	tis. Kč	%	tis. Kč	%	
01 - rozvoj obce	0,00	0,0	0,00	0,0	0,00	0,0	0,00	0,0	0,00	0,0	0,00	0,0	0,00	0,0	0,00
02 - městská infrastruktura	54 144,83	94,5	51 991,32	93,2	32 626,66	97,9	25 845,32	99,0	13 008,29	51,1	2 710,88	22,8	6 794,67	29,0	187 121,97
03 - doprava	0,00	0,0	0,00	0,0	0,00	0,0	0,00	0,0	0,00	0,0	0,00	0,0	0,00	0,0	0,00
04 - školství, mládež a samospráva	306,71	0,5	1 067,47	1,9	86,76	0,3	166,16	0,6	58,41	0,2	2 613,45	22,0	815,39	3,5	5 114,35
05 - zdravotnictví a soc. oblast	2,31	0,0	77,33	0,1	0,00	0,0	0,00	0,0	0,00	0,0	0,00	0,0	199,92	0,9	279,56
06 - kultura, sport a cestovní ruch	315,55	0,6	2 345,85	4,2	0,00	0,0	0,00	0,0	539,07	2,1	202,63	1,7	108,27	0,5	3 511,37
07 - bezpečnost	0,00	0,0	80,00	0,1	0,00	0,0	0,00	0,0	0,00	0,0	76,30	0,6	0,00	0,0	156,30
08 - hospodářství	0,00	0,0	0,00	0,0	0,00	0,0	0,00	0,0	0,00	0,0	0,00	0,0	0,00	0,0	0,00
09 - vnitřní správa	504,43	0,9	236,26	0,4	619,97	1,9	95,60	0,4	11 838,25	46,5	6 268,42	52,8	15 528,28	66,2	35 091,21
10 - pokladní správa	0,00	0,0	0,00	0,0	0,00	0,0	0,00	0,0	0,00	0,0	0,00	0,0	0,00	0,0	0,00

### Kč na 1 obyvatele - roční průměr za uvedené období

období	2003-2006		2007-2009	
	Kč / obyv.	pořadí mezi MČ	Kč / obyv.	pořadí mezi MČ
příjmy celkem	40 831,50	2.	16 832,29	10.
- daňové	2 891,34	3.	2 539,66	4.
- dotační	36 704,60	3.	13 500,05	15.
- ostatní	1 235,56	6.	792,58	8.
výdaje celkem	40 721,10	2.	17 044,73	8.
- běžné	6 534,30	23.	5 562,24	38.
- kapitálové	34 186,81	2.	11 482,49	7.
saldo rozpočtu	110,39	31.	-212,45	43.

### Kapitálové výdaje podle rozpočtových kapitol (2003-2009 celkem)





# MČ Praha-Dolní Počernice

## Počet obyvatel a meziroční změny počtu obyvatel (stav k 31. 12.)

	2002	2003	2004	2005	2006	2007	2008	2009	celkem 2002-09
počet obyvatel	1 780	1 851	1 910	1 949	2 010	2 134	2 190	2 177	---
meziroční změna	---	71	59	39	61	124	56	-13	397

## Příjmy a výdaje rozpočtu podle druhu v letech 2003-2009 (tis. Kč, skutečnost k 31. 12.)

	2003		2004		2005		2006		2007		2008		2009		celkem 2003-2009
	tis. Kč	%	tis. Kč	%	tis. Kč	%	tis. Kč	%	tis. Kč	%	tis. Kč	%	tis. Kč	%	
příjmy celkem	21 103,99	100,0	39 922,01	100,0	26 616,88	100,0	45 571,61	100,0	39 058,64	100,0	38 365,99	100,0	35 845,16	100,0	246 484,28
- daňové příjmy	1 803,45	8,5	1 879,41	4,7	2 224,81	8,4	1 850,11	4,1	1 979,26	5,1	3 917,95	10,2	1 661,79	4,6	15 316,78
- dotační příjmy (transfery)	17 979,86	85,2	37 416,32	93,7	23 466,75	88,2	43 406,39	95,2	33 427,23	85,6	31 831,44	83,0	32 445,93	90,5	219 973,92
- ostatní příjmy	1 320,68	6,3	626,28	1,6	925,32	3,5	315,11	0,7	3 652,15	9,4	2 616,60	6,8	1 737,44	4,8	11 193,58
výdaje celkem	22 643,15	100,0	38 391,35	100,0	25 700,86	100,0	53 218,91	100,0	36 259,42	100,0	43 113,19	100,0	33 709,96	100,0	253 036,84
- běžné výdaje	10 944,22	48,3	16 774,67	43,7	11 691,78	45,5	13 430,77	25,2	15 237,57	42,0	14 927,95	34,6	15 983,31	47,4	98 990,27
- kapitálové výdaje	11 698,93	51,7	21 616,68	56,3	14 009,08	54,5	39 788,14	74,8	21 021,85	58,0	28 185,24	65,4	17 726,65	52,6	154 046,57
saldo a jeho podíl na celk. příjmech	-1 539,16	-7,3	1 530,66	3,8	916,02	3,4	-7 647,30	-16,8	2 799,22	7,2	-4 747,20	-12,4	2 135,20	6,0	-6 552,56

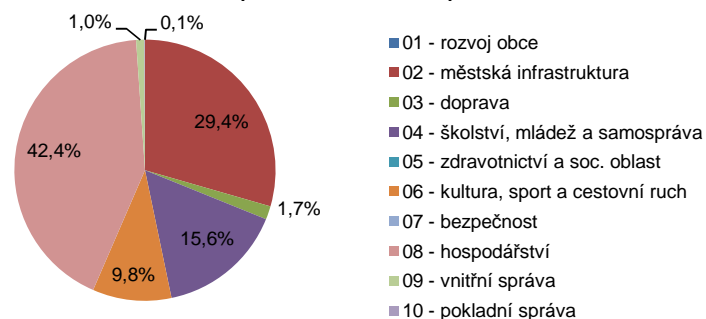
## Kapitálové výdaje podle rozpočtových kapitol (tis. Kč, skutečnost k 31. 12.) a podíl kapitol na kapitálových výdajích v letech 2003-2009

	2003		2004		2005		2006		2007		2008		2009		celkem 2003-2009
	tis. Kč	%	tis. Kč	%	tis. Kč	%	tis. Kč	%	tis. Kč	%	tis. Kč	%	tis. Kč	%	
01 - rozvoj obce	0,00	0,0	0,00	0,0	0,00	0,0	0,00	0,0	0,00	0,0	0,00	0,0	0,00	0,0	0,00
02 - městská infrastruktura	2 000,05	17,1	3 393,78	15,7	4 843,93	34,6	10 605,93	26,7	3 097,16	14,7	21 318,83	75,6	104,97	0,6	45 364,65
03 - doprava	700,00	6,0	0,14	0,0	0,00	0,0	1 805,70	4,5	34,83	0,2	5,95	0,0	15,17	0,1	2 561,79
04 - školství, mládež a samospráva	1 510,57	12,9	11 859,47	54,9	3 020,16	21,6	2 076,93	5,2	255,00	1,2	1 116,98	4,0	4 242,66	23,9	24 081,77
05 - zdravotnictví a soc. oblast	0,00	0,0	0,00	0,0	0,00	0,0	0,00	0,0	0,00	0,0	0,00	0,0	0,00	0,0	0,00
06 - kultura, sport a cestovní ruch	0,00	0,0	4 063,77	18,8	0,00	0,0	6 776,30	17,0	4 040,68	19,2	0,00	0,0	150,00	0,8	15 030,75
07 - bezpečnost	0,00	0,0	0,00	0,0	0,00	0,0	0,00	0,0	0,00	0,0	0,00	0,0	0,00	0,0	0,00
08 - hospodářství	7 059,36	60,3	2 187,83	10,1	5 885,00	42,0	18 523,29	46,6	13 134,19	62,5	5 680,97	20,2	12 829,69	72,4	65 300,33
09 - vnitřní správa	428,94	3,7	111,68	0,5	260,00	1,9	0,00	0,0	360,00	1,7	62,51	0,2	384,15	2,2	1 607,28
10 - pokladní správa	0,00	0,0	0,00	0,0	0,00	0,0	0,00	0,0	100,00	0,5	0,00	0,0	0,00	0,0	100,00

## Kč na 1 obyvatele - roční průměr za uvedené období

období	2003-2006		2007-2009	
	Kč / obyv.	pořadí mezi MČ	Kč / obyv.	pořadí mezi MČ
příjmy celkem	17 158,03	13.	17 429,04	8.
- daňové	1 005,07	31.	1 159,95	18.
- dotační	15 734,73	11.	15 034,33	10.
- ostatní	418,23	27.	1 234,76	5.
výdaje celkem	17 999,22	13.	17 387,42	7.
- běžné	6 844,00	19.	7 099,56	20.
- kapitálové	11 155,22	8.	10 287,86	10.
saldo rozpočtu	-841,19	51.	41,62	37.

## Kapitálové výdaje podle rozpočtových kapitol (2003-2009 celkem)



# MČ Praha-Duběč

## Počet obyvatel a meziroční změny počtu obyvatel (stav k 31. 12.)

	2002	2003	2004	2005	2006	2007	2008	2009	celkem 2002-09
počet obyvatel	2 055	2 105	2 172	2 294	2 463	2 761	2 971	3 154	---
meziroční změna	---	50	67	122	169	298	210	183	1 099

## Příjmy a výdaje rozpočtu podle druhu v letech 2003-2009 (tis. Kč, skutečnost k 31. 12.)

	2003		2004		2005		2006		2007		2008		2009		celkem 2003-2009
	tis. Kč	%	tis. Kč	%	tis. Kč	%	tis. Kč	%	tis. Kč	%	tis. Kč	%	tis. Kč	%	
příjmy celkem	13 747,21	100,0	23 573,98	100,0	10 533,58	100,0	17 745,09	100,0	19 178,79	100,0	17 172,89	100,0	77 841,84	100,0	179 793,38
- daňové příjmy	1 619,58	11,8	1 726,92	7,3	1 707,70	16,2	1 823,80	10,3	1 892,59	9,9	2 366,37	13,8	2 893,19	3,7	14 030,15
- dotační příjmy (transfery)	11 846,55	86,2	22 557,71	95,7	8 990,67	85,4	11 981,98	67,5	16 749,51	87,3	14 707,59	85,6	74 726,70	96,0	161 560,71
- ostatní příjmy	281,08	2,0	-710,65	-3,0	-164,79	-1,6	3 939,31	22,2	536,69	2,8	98,93	0,6	221,95	0,3	4 202,52
výdaje celkem	12 112,58	100,0	21 569,35	100,0	12 292,63	100,0	17 368,97	100,0	22 469,10	100,0	16 734,92	100,0	75 197,79	100,0	177 745,34
- běžné výdaje	8 864,08	73,2	17 250,35	80,0	9 971,85	81,1	12 886,47	74,2	9 523,27	42,4	9 732,20	58,2	11 571,83	15,4	79 800,05
- kapitálové výdaje	3 248,50	26,8	4 319,00	20,0	2 320,78	18,9	4 482,50	25,8	12 945,83	57,6	7 002,72	41,8	63 625,96	84,6	97 945,29
saldo a jeho podíl na celk. příjmech	1 634,63	11,9	2 004,63	8,5	-1 759,05	-16,7	376,12	2,1	-3 290,31	-17,2	437,97	2,6	2 644,05	3,4	2 048,04

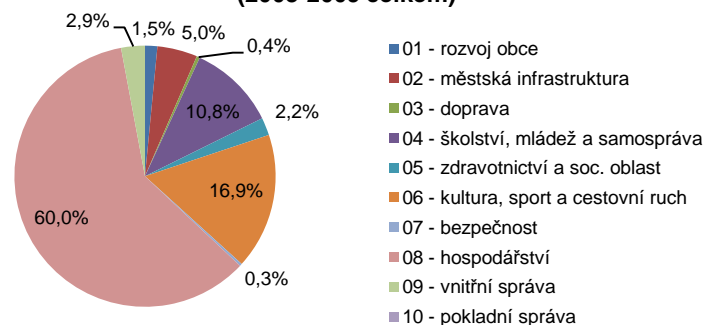
## Kapitálové výdaje podle rozpočtových kapitol (tis. Kč, skutečnost k 31. 12.) a podíl kapitol na kapitálových výdajích v letech 2003-2009

	2003		2004		2005		2006		2007		2008		2009		celkem 2003-2009
	tis. Kč	%	tis. Kč	%	tis. Kč	%	tis. Kč	%	tis. Kč	%	tis. Kč	%	tis. Kč	%	
01 - rozvoj obce	618,99	19,1	0,00	0,0	827,26	35,6	43,38	1,0	0,00	0,0	0,00	0,0	0,00	0,0	1 489,63
02 - městská infrastruktura	1 135,24	34,9	24,41	0,6	35,85	1,5	150,60	3,4	2 600,52	20,1	570,38	8,1	351,17	0,6	4 868,17
03 - doprava	15,75	0,5	0,00	0,0	230,89	9,9	-186,27	-4,2	209,71	1,6	30,08	0,4	83,67	0,1	383,83
04 - školství, mládež a samospráva	209,78	6,5	3 460,35	80,1	0,00	0,0	0,00	0,0	89,25	0,7	1 750,76	25,0	5 088,86	8,0	10 599,00
05 - zdravotnictví a soc. oblast	0,00	0,0	0,00	0,0	0,00	0,0	0,00	0,0	1 780,94	13,8	353,79	5,1	0,00	0,0	2 134,73
06 - kultura, sport a cestovní ruch	0,00	0,0	58,91	1,4	1 226,78	52,9	3 108,41	69,3	8 115,41	62,7	4 000,02	57,1	0,00	0,0	16 509,53
07 - bezpečnost	126,00	3,9	0,00	0,0	0,00	0,0	0,00	0,0	0,00	0,0	101,37	1,4	61,70	0,1	289,07
08 - hospodářství	1 002,03	30,8	0,00	0,0	0,00	0,0	0,00	0,0	0,00	0,0	0,00	0,0	57 805,27	90,9	58 807,30
09 - vnitřní správa	140,70	4,3	775,34	18,0	0,00	0,0	1 366,37	30,5	150,00	1,2	196,32	2,8	235,28	0,4	2 864,01
10 - pokladní správa	0,00	0,0	0,00	0,0	0,00	0,0	0,00	0,0	0,00	0,0	0,00	0,0	0,00	0,0	0,00

## Kč na 1 obyvatele - roční průměr za uvedené období

období	2003-2006		2007-2009	
	Kč / obyv.	pořadí mezi MČ	Kč / obyv.	pořadí mezi MČ
příjmy celkem	7 295,20	45.	12 468,95	24.
- daňové	762,34	43.	799,76	39.
- dotační	6 199,38	44.	11 569,84	21.
- ostatní	333,48	34.	99,35	50.
výdaje celkem	7 023,85	45.	12 537,61	21.
- běžné	5 433,02	38.	3 464,63	54.
- kapitálové	1 590,83	46.	9 072,98	11.
saldo rozpočtu	271,35	26.	-68,66	41.

## Kapitálové výdaje podle rozpočtových kapitol (2003-2009 celkem)



## MČ Praha-Klánovice

### Počet obyvatel a meziroční změny počtu obyvatel (stav k 31. 12.)

	2002	2003	2004	2005	2006	2007	2008	2009	celkem 2002-09
počet obyvatel	2 612	2 679	2 751	2 818	2 837	2 909	2 939	3 056	---
meziroční změna	---	67	72	67	19	72	30	117	444

### Příjmy a výdaje rozpočtu podle druhu v letech 2003-2009 (tis. Kč, skutečnost k 31. 12.)

	2003		2004		2005		2006		2007		2008		2009		celkem 2003-2009
	tis. Kč	%	tis. Kč	%	tis. Kč	%	tis. Kč	%	tis. Kč	%	tis. Kč	%	tis. Kč	%	
příjmy celkem	59 246,04	100,0	64 492,77	100,0	30 345,48	100,0	46 260,31	100,0	37 170,19	100,0	21 757,99	100,0	22 315,29	100,0	281 588,07
- daňové příjmy	1 484,87	2,5	1 747,44	2,7	1 865,96	6,1	2 026,39	4,4	2 018,27	5,4	2 417,38	11,1	1 915,79	8,6	13 476,10
- dotační příjmy (transfery)	54 842,49	92,6	61 585,24	95,5	28 132,25	92,7	42 231,95	91,3	35 262,95	94,9	18 440,98	84,8	20 060,42	89,9	260 556,28
- ostatní příjmy	2 918,68	4,9	1 160,09	1,8	347,27	1,1	2 001,97	4,3	-111,03	-0,3	899,63	4,1	339,08	1,5	7 555,69
výdaje celkem	60 518,97	100,0	63 927,03	100,0	34 015,85	100,0	53 490,07	100,0	27 762,90	100,0	21 223,01	100,0	25 769,51	100,0	286 707,34
- běžné výdaje	18 390,55	30,4	23 901,21	37,4	17 530,61	51,5	17 646,10	33,0	18 166,63	65,4	17 091,89	80,5	19 187,86	74,5	131 914,85
- kapitálové výdaje	42 128,42	69,6	40 025,82	62,6	16 485,24	48,5	35 843,97	67,0	9 596,27	34,6	4 131,12	19,5	6 581,65	25,5	154 792,49
saldo a jeho podíl na celk. příjmech	-1 272,93	-2,1	565,74	0,9	-3 670,37	-12,1	-7 229,76	-15,6	9 407,29	25,3	534,98	2,5	-3 454,22	-15,5	-5 119,27

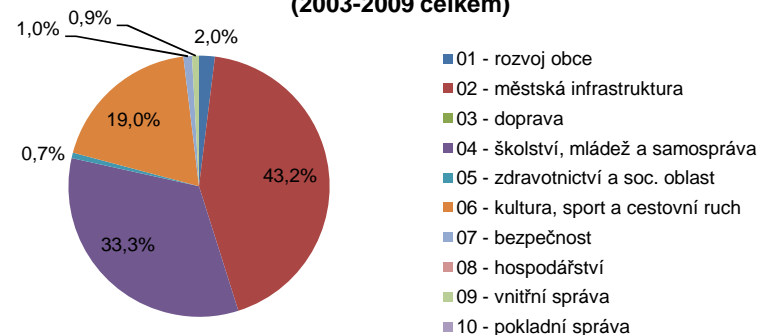
### Kapitálové výdaje podle rozpočtových kapitol (tis. Kč, skutečnost k 31. 12.) a podíl kapitol na kapitálových výdajích v letech 2003-2009

	2003		2004		2005		2006		2007		2008		2009		celkem 2003-2009
	tis. Kč	%	tis. Kč	%	tis. Kč	%	tis. Kč	%	tis. Kč	%	tis. Kč	%	tis. Kč	%	
01 - rozvoj obce	1 835,40	4,4	1 184,52	3,0	0,00	0,0	0,00	0,0	0,00	0,0	0,00	0,0	0,00	0,0	3 019,92
02 - městská infrastruktura	31 115,05	73,9	22 112,80	55,2	2 964,67	18,0	5 090,54	14,2	2 010,18	20,9	2 171,24	52,6	1 352,74	20,6	66 817,22
03 - doprava	0,00	0,0	0,00	0,0	0,00	0,0	0,00	0,0	0,00	0,0	0,00	0,0	0,00	0,0	0,00
04 - školství, mládež a samospráva	7 222,82	17,1	15 132,31	37,8	12 839,65	77,9	9 186,78	25,6	442,79	4,6	1 549,45	37,5	5 228,92	79,4	51 602,72
05 - zdravotnictví a soc. oblast	1 067,31	2,5	0,00	0,0	0,00	0,0	0,00	0,0	0,00	0,0	0,00	0,0	0,00	0,0	1 067,31
06 - kultura, sport a cestovní ruch	0,00	0,0	1 522,69	3,8	680,92	4,1	21 566,65	60,2	5 571,96	58,1	0,00	0,0	0,00	0,0	29 342,22
07 - bezpečnost	62,16	0,1	68,65	0,2	0,00	0,0	0,00	0,0	1 401,48	14,6	85,45	2,1	0,00	0,0	1 617,74
08 - hospodářství	0,00	0,0	0,00	0,0	0,00	0,0	0,00	0,0	0,00	0,0	0,00	0,0	0,00	0,0	0,00
09 - vnitřní správa	825,68	2,0	4,85	0,0	0,00	0,0	0,00	0,0	169,87	1,8	324,97	7,9	0,00	0,0	1 325,37
10 - pokladní správa	0,00	0,0	0,00	0,0	0,00	0,0	0,00	0,0	0,00	0,0	0,00	0,0	0,00	0,0	0,00

### Kč na 1 obyvatele - roční průměr za uvedené období

období	2003-2006		2007-2009	
	Kč / obyv.	pořadí mezi MČ	Kč / obyv.	pořadí mezi MČ
příjmy celkem	18 158,22	11.	9 160,99	39.
- daňové	641,47	49.	714,40	44.
- dotační	16 931,73	10.	8 320,29	37.
- ostatní	585,02	18.	126,30	42.
výdaje celkem	19 188,31	10.	8 399,13	43.
- běžné	6 998,46	16.	6 113,09	32.
- kapitálové	12 189,86	6.	2 286,04	47.
saldo rozpočtu	-1 030,09	52.	761,86	18.

### Kapitálové výdaje podle rozpočtových kapitol (2003-2009 celkem)



# MČ Praha-Koloděje

## Počet obyvatel a meziroční změny počtu obyvatel (stav k 31. 12.)

	2002	2003	2004	2005	2006	2007	2008	2009	celkem 2002-09
počet obyvatel	888	897	962	1 079	1 159	1 182	1 206	1 249	---
meziroční změna	---	9	65	117	80	23	24	43	361

## Příjmy a výdaje rozpočtu podle druhu v letech 2003-2009 (tis. Kč, skutečnost k 31. 12.)

	2003		2004		2005		2006		2007		2008		2009		celkem 2003-2009
	tis. Kč	%	tis. Kč	%	tis. Kč	%	tis. Kč	%	tis. Kč	%	tis. Kč	%	tis. Kč	%	
příjmy celkem	4 579,12	100,0	18 169,95	100,0	6 508,81	100,0	11 789,54	100,0	14 889,17	100,0	12 308,52	100,0	9 913,56	100,0	78 158,67
- daňové příjmy	653,52	14,3	513,85	2,8	659,39	10,1	533,64	4,5	549,31	3,7	656,47	5,3	563,82	5,7	4 130,00
- dotační příjmy (transfery)	3 688,55	80,6	17 582,85	96,8	5 877,66	90,3	11 042,97	93,7	14 181,58	95,2	11 457,48	93,1	9 325,68	94,1	73 156,77
- ostatní příjmy	237,05	5,2	73,25	0,4	-28,24	-0,4	212,93	1,8	158,28	1,1	194,57	1,6	24,06	0,2	871,90
výdaje celkem	4 410,63	100,0	15 758,29	100,0	9 757,08	100,0	6 590,53	100,0	25 512,25	100,0	7 088,16	100,0	10 131,89	100,0	79 248,83
- běžné výdaje	4 009,77	90,9	7 020,15	44,5	5 113,33	52,4	4 802,46	72,9	5 371,13	21,1	5 716,87	80,7	5 776,16	57,0	37 809,87
- kapitálové výdaje	400,86	9,1	8 738,14	55,5	4 643,75	47,6	1 788,07	27,1	20 141,12	78,9	1 371,29	19,3	4 355,73	43,0	41 438,96
saldo a jeho podíl na celk. příjmech	168,49	3,7	2 411,66	13,3	-3 248,27	-49,9	5 199,01	44,1	-10 623,08	-71,3	5 220,36	42,4	-218,33	-2,2	-1 090,16

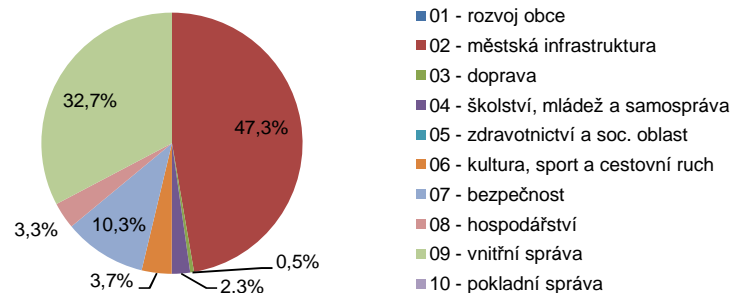
## Kapitálové výdaje podle rozpočtových kapitol (tis. Kč, skutečnost k 31. 12.) a podíl kapitol na kapitálových výdajích v letech 2003-2009

	2003		2004		2005		2006		2007		2008		2009		celkem 2003-2009
	tis. Kč	%	tis. Kč	%	tis. Kč	%	tis. Kč	%	tis. Kč	%	tis. Kč	%	tis. Kč	%	
01 - rozvoj obce	0,00	0,0	0,00	0,0	0,00	0,0	0,00	0,0	0,00	0,0	0,00	0,0	0,00	0,0	0,00
02 - městská infrastruktura	0,00	0,0	0,00	0,0	0,00	0,0	668,94	37,4	18 801,05	93,3	122,50	8,9	0,00	0,0	19 592,49
03 - doprava	0,00	0,0	0,00	0,0	0,00	0,0	0,00	0,0	199,65	1,0	0,00	0,0	0,00	0,0	199,65
04 - školství, mládež a samospráva	0,00	0,0	0,00	0,0	300,00	6,5	411,86	23,0	0,00	0,0	228,50	16,7	0,00	0,0	940,36
05 - zdravotnictví a soc. oblast	0,00	0,0	0,00	0,0	0,00	0,0	0,00	0,0	0,00	0,0	0,00	0,0	0,00	0,0	0,00
06 - kultura, sport a cestovní ruch	0,00	0,0	449,94	5,1	466,07	10,0	612,08	34,2	0,00	0,0	0,00	0,0	0,00	0,0	1 528,09
07 - bezpečnost	357,02	89,1	449,23	5,1	451,00	9,7	0,00	0,0	0,00	0,0	0,00	0,0	3 000,00	68,9	4 257,25
08 - hospodářství	0,00	0,0	0,00	0,0	399,90	8,6	95,20	5,3	0,00	0,0	0,00	0,0	865,96	19,9	1 361,06
09 - vnitřní správa	43,84	10,9	7 838,97	89,7	3 026,79	65,2	0,00	0,0	1 140,42	5,7	1 020,29	74,4	489,77	11,2	13 560,08
10 - pokladní správa	0,00	0,0	0,00	0,0	0,00	0,0	0,00	0,0	0,00	0,0	0,00	0,0	0,00	0,0	0,00

## Kč na 1 obyvatele - roční průměr za uvedené období

období	2003-2006		2007-2009	
	Kč / obyv.	pořadí mezi MČ	Kč / obyv.	pořadí mezi MČ
příjmy celkem	10 049,26	30.	10 246,62	34.
- daňové	583,56	54.	486,83	54.
- dotační	9 341,21	25.	9 654,96	31.
- ostatní	124,49	48.	104,84	48.
výdaje celkem	9 006,74	35.	11 857,79	25.
- běžné	5 162,56	42.	4 636,36	41.
- kapitálové	3 844,18	25.	7 221,43	18.
saldo rozpočtu	1 042,52	9.	-1 611,17	54.

## Kapitálové výdaje podle rozpočtových kapitol (2003-2009 celkem)



# MČ Praha-Kolovraty

## Počet obyvatel a meziroční změny počtu obyvatel (stav k 31. 12.)

	2002	2003	2004	2005	2006	2007	2008	2009	celkem 2002-09
počet obyvatel	1 941	2 217	2 402	2 525	2 605	2 867	3 066	3 187	---
meziroční změna	---	276	185	123	80	262	199	121	1 246

## Příjmy a výdaje rozpočtu podle druhu v letech 2003-2009 (tis. Kč, skutečnost k 31. 12.)

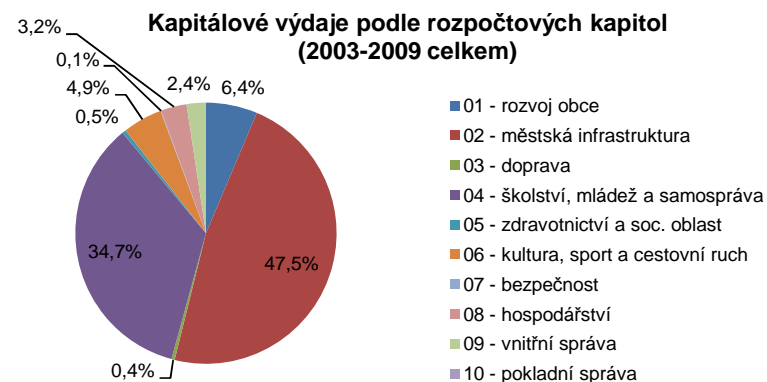
	2003		2004		2005		2006		2007		2008		2009		celkem 2003-2009
	tis. Kč	%	tis. Kč	%	tis. Kč	%	tis. Kč	%	tis. Kč	%	tis. Kč	%	tis. Kč	%	
příjmy celkem	39 839,77	100,0	65 395,62	100,0	45 465,28	100,0	41 444,32	100,0	33 803,24	100,0	33 981,61	100,0	82 669,88	100,0	342 599,72
- daňové příjmy	4 401,87	11,0	3 308,29	5,1	2 237,50	4,9	1 686,87	4,1	1 612,02	4,8	1 444,65	4,3	1 717,46	2,1	16 408,66
- dotační příjmy (transfery)	33 555,56	84,2	61 280,65	93,7	42 377,02	93,2	39 328,46	94,9	31 413,80	92,9	30 611,38	90,1	80 462,46	97,3	319 029,33
- ostatní příjmy	1 882,34	4,7	806,68	1,2	850,76	1,9	428,99	1,0	777,42	2,3	1 925,58	5,7	489,96	0,6	7 161,73
výdaje celkem	40 400,37	100,0	65 814,32	100,0	45 879,01	100,0	40 639,38	100,0	33 148,66	100,0	33 153,40	100,0	81 135,21	100,0	340 170,35
- běžné výdaje	13 750,85	34,0	16 777,77	25,5	11 732,22	25,6	11 093,28	27,3	12 183,97	36,8	12 594,46	38,0	12 703,36	15,7	90 835,91
- kapitálové výdaje	26 649,52	66,0	49 036,55	74,5	34 146,79	74,4	29 546,10	72,7	20 964,69	63,2	20 558,94	62,0	68 431,85	84,3	249 334,44
saldo a jeho podíl na celk. příjmech	-560,60	-1,4	-418,70	-0,6	-413,73	-0,9	804,94	1,9	654,58	1,9	828,21	2,4	1 534,67	1,9	2 429,37

## Kapitálové výdaje podle rozpočtových kapitol (tis. Kč, skutečnost k 31. 12.) a podíl kapitol na kapitálových výdajích v letech 2003-2009

	2003		2004		2005		2006		2007		2008		2009		celkem 2003-2009
	tis. Kč	%	tis. Kč	%	tis. Kč	%	tis. Kč	%	tis. Kč	%	tis. Kč	%	tis. Kč	%	
01 - rozvoj obce	225,68	0,8	14 351,52	29,3	289,48	0,8	496,18	1,7	227,11	1,1	70,63	0,3	193,46	0,3	15 854,06
02 - městská infrastruktura	21 000,76	78,8	8 311,00	16,9	24 420,00	71,5	20 000,00	67,7	5 920,00	28,2	9 500,00	46,2	29 317,09	42,8	118 468,85
03 - doprava	0,00	0,0	1 000,00	2,0	0,00	0,0	0,00	0,0	0,00	0,0	0,00	0,0	0,00	0,0	1 000,00
04 - školství, mládež a samospráva	715,15	2,7	17 489,19	35,7	8 238,98	24,1	5 006,39	16,9	13 000,00	62,0	5 927,90	28,8	36 128,89	52,8	86 506,50
05 - zdravotnictví a soc. oblast	0,00	0,0	1 180,00	2,4	0,00	0,0	0,00	0,0	0,00	0,0	0,00	0,0	0,00	0,0	1 180,00
06 - kultura, sport a cestovní ruch	3 135,46	11,8	139,41	0,3	1 095,78	3,2	2 731,53	9,2	286,30	1,4	3 500,00	17,0	1 292,08	1,9	12 180,56
07 - bezpečnost	0,00	0,0	0,00	0,0	0,00	0,0	0,00	0,0	0,00	0,0	0,00	0,0	300,00	0,4	300,00
08 - hospodářství	0,00	0,0	3 220,00	6,6	0,00	0,0	1 000,00	3,4	1 500,00	7,2	1 000,00	4,9	1 200,33	1,8	7 920,33
09 - vnitřní správa	1 572,47	5,9	3 345,42	6,8	102,55	0,3	312,00	1,1	31,28	0,1	560,42	2,7	0,00	0,0	5 924,14
10 - pokladní správa	0,00	0,0	0,00	0,0	0,00	0,0	0,00	0,0	0,00	0,0	0,00	0,0	0,00	0,0	0,00

## Kč na 1 obyvatele - roční průměr za uvedené období

období	2003-2006		2007-2009	
	Kč / obyv.	pořadí mezi MČ	Kč / obyv.	pořadí mezi MČ
příjmy celkem	19 777,80	8.	16 271,18	12.
- daňové	1 224,13	20.	524,12	52.
- dotační	18 132,05	7.	15 396,09	8.
- ostatní	421,62	26.	350,98	21.
výdaje celkem	19 848,31	9.	15 944,52	11.
- běžné	5 523,06	37.	4 114,50	46.
- kapitálové	14 325,24	5.	11 830,02	6.
saldo rozpočtu	-70,51	39.	326,66	25.



## MČ Praha-Královice

### Počet obyvatel a meziroční změny počtu obyvatel (stav k 31. 12.)

	2002	2003	2004	2005	2006	2007	2008	2009	celkem 2002-09
počet obyvatel	258	263	278	322	321	332	334	314	---
meziroční změna	---	5	15	44	-1	11	2	-20	56

### Příjmy a výdaje rozpočtu podle druhu v letech 2003-2009 (tis. Kč, skutečnost k 31. 12.)

	2003		2004		2005		2006		2007		2008		2009		celkem 2003-2009
	tis. Kč	%	tis. Kč	%	tis. Kč	%	tis. Kč	%	tis. Kč	%	tis. Kč	%	tis. Kč	%	
příjmy celkem	1 787,10	100,0	3 361,35	100,0	2 555,95	100,0	5 991,84	100,0	4 680,27	100,0	3 294,81	100,0	3 121,17	100,0	24 792,49
- daňové příjmy	480,76	26,9	405,46	12,1	455,29	17,8	1 276,29	21,3	457,67	9,8	587,97	17,8	512,84	16,4	4 176,28
- dotační příjmy (transfery)	1 330,79	74,5	3 091,96	92,0	2 271,63	88,9	4 689,48	78,3	4 215,77	90,1	2 667,19	81,0	2 572,26	82,4	20 839,08
- ostatní příjmy	-24,45	-1,4	-136,07	-4,0	-170,97	-6,7	26,07	0,4	6,83	0,1	39,65	1,2	36,07	1,2	-222,87
výdaje celkem	1 680,30	100,0	2 877,95	100,0	3 264,90	100,0	3 947,75	100,0	6 134,14	100,0	2 800,99	100,0	2 573,16	100,0	23 279,19
- běžné výdaje	1 680,30	100,0	1 515,43	52,7	1 627,81	49,9	1 874,99	47,5	2 730,89	44,5	2 800,99	100,0	2 573,16	100,0	14 803,57
- kapitálové výdaje	0,00	0,0	1 362,52	47,3	1 637,09	50,1	2 072,76	52,5	3 403,25	55,5	0,00	0,0	0,00	0,0	8 475,62
saldo a jeho podíl na celk. příjmech	106,80	6,0	483,40	14,4	-708,95	-27,7	2 044,09	34,1	-1 453,87	-31,1	493,82	15,0	548,01	17,6	1 513,30

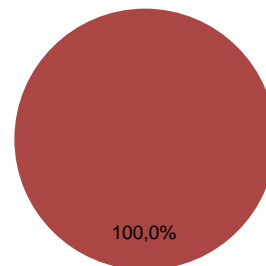
### Kapitálové výdaje podle rozpočtových kapitol (tis. Kč, skutečnost k 31. 12.) a podíl kapitol na kapitálových výdajích v letech 2003-2009

	2003		2004		2005		2006		2007		2008		2009		celkem 2003-2009
	tis. Kč	%	tis. Kč	%	tis. Kč	%	tis. Kč	%	tis. Kč	%	tis. Kč	%	tis. Kč	%	
01 - rozvoj obce	0,00	0,0	0,00	0,0	0,00	0,0	0,00	0,0	0,00	0,0	0,00	0,0	0,00	0,0	0,00
02 - městská infrastruktura	0,00	0,0	1 362,52	100,0	1 637,09	100,0	2 072,76	100,0	3 403,25	100,0	0,00	0,0	0,00	0,0	8 475,62
03 - doprava	0,00	0,0	0,00	0,0	0,00	0,0	0,00	0,0	0,00	0,0	0,00	0,0	0,00	0,0	0,00
04 - školství, mládež a samospráva	0,00	0,0	0,00	0,0	0,00	0,0	0,00	0,0	0,00	0,0	0,00	0,0	0,00	0,0	0,00
05 - zdravotnictví a soc. oblast	0,00	0,0	0,00	0,0	0,00	0,0	0,00	0,0	0,00	0,0	0,00	0,0	0,00	0,0	0,00
06 - kultura, sport a cestovní ruch	0,00	0,0	0,00	0,0	0,00	0,0	0,00	0,0	0,00	0,0	0,00	0,0	0,00	0,0	0,00
07 - bezpečnost	0,00	0,0	0,00	0,0	0,00	0,0	0,00	0,0	0,00	0,0	0,00	0,0	0,00	0,0	0,00
08 - hospodářství	0,00	0,0	0,00	0,0	0,00	0,0	0,00	0,0	0,00	0,0	0,00	0,0	0,00	0,0	0,00
09 - vnitřní správa	0,00	0,0	0,00	0,0	0,00	0,0	0,00	0,0	0,00	0,0	0,00	0,0	0,00	0,0	0,00
10 - pokladní správa	0,00	0,0	0,00	0,0	0,00	0,0	0,00	0,0	0,00	0,0	0,00	0,0	0,00	0,0	0,00

### Kč na 1 obyvatele - roční průměr za uvedené období

období	2003-2006		2007-2009	
	Kč / obyv.	pořadí mezi MČ	Kč / obyv.	pořadí mezi MČ
příjmy celkem	11 372,54	24.	11 300,64	29.
- daňové	2 169,10	5.	1 590,72	10.
- dotační	9 461,48	24.	9 625,20	32.
- ostatní	-258,04	57.	84,72	52.
výdaje celkem	9 794,76	27.	11 685,77	26.
- běžné	5 684,14	34.	8 268,85	9.
- kapitálové	4 110,62	24.	3 416,92	37.
saldo rozpočtu	1 577,78	4.	-385,12	50.

### Kapitálové výdaje podle rozpočtových kapitol (2003-2009 celkem)



- 01 - rozvoj obce
- 02 - městská infrastruktura
- 03 - doprava
- 04 - školství, mládež a samospráva
- 05 - zdravotnictví a soc. oblast
- 06 - kultura, sport a cestovní ruch
- 07 - bezpečnost
- 08 - hospodářství
- 09 - vnitřní správa
- 10 - pokladní správa

# MČ Praha-Křeslice

## Počet obyvatel a meziroční změny počtu obyvatel (stav k 31. 12.)

	2002	2003	2004	2005	2006	2007	2008	2009	celkem 2002-09
počet obyvatel	361	381	471	556	610	698	771	803	---
meziroční změna	---	20	90	85	54	88	73	32	442

## Příjmy a výdaje rozpočtu podle druhu v letech 2003-2009 (tis. Kč, skutečnost k 31. 12.)

	2003		2004		2005		2006		2007		2008		2009		celkem 2003-2009
	tis. Kč	%	tis. Kč	%	tis. Kč	%	tis. Kč	%	tis. Kč	%	tis. Kč	%	tis. Kč	%	
příjmy celkem	7 236,01	100,0	16 674,93	100,0	5 680,72	100,0	13 968,24	100,0	16 063,66	100,0	20 435,36	100,0	6 507,42	100,0	86 566,34
- daňové příjmy	884,01	12,2	502,66	3,0	742,22	13,1	561,48	4,0	682,28	4,2	1 075,47	5,3	773,82	11,9	5 221,94
- dotační příjmy (transfery)	4 265,67	59,0	3 706,84	22,2	4 630,22	81,5	9 895,50	70,8	15 232,49	94,8	18 938,84	92,7	5 428,56	83,4	62 098,12
- ostatní příjmy	2 086,33	28,8	12 465,43	74,8	308,28	5,4	3 511,26	25,1	148,89	0,9	421,05	2,1	305,04	4,7	19 246,28
výdaje celkem	6 634,72	100,0	11 397,65	100,0	10 659,80	100,0	15 378,26	100,0	12 356,19	100,0	6 993,67	100,0	12 330,75	100,0	75 751,04
- běžné výdaje	5 343,75	80,5	7 889,09	69,2	7 201,75	67,6	6 456,36	42,0	6 822,87	55,2	5 426,37	77,6	5 711,37	46,3	44 851,56
- kapitálové výdaje	1 290,97	19,5	3 508,56	30,8	3 458,05	32,4	8 921,90	58,0	5 533,32	44,8	1 567,30	22,4	6 619,38	53,7	30 899,48
saldo a jeho podíl na celk. příjmech	601,29	8,3	5 277,28	31,6	-4 979,08	-87,6	-1 410,02	-10,1	3 707,47	23,1	13 441,69	65,8	-5 823,33	-89,5	10 815,30

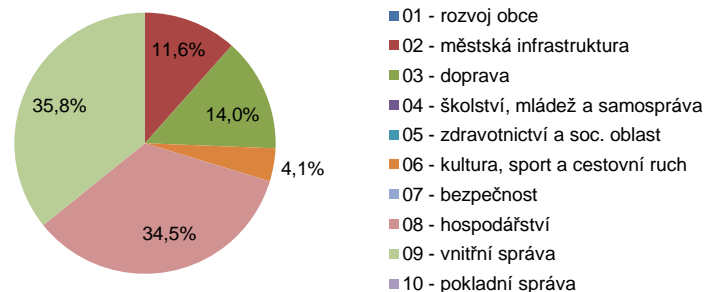
## Kapitálové výdaje podle rozpočtových kapitol (tis. Kč, skutečnost k 31. 12.) a podíl kapitol na kapitálových výdajích v letech 2003-2009

	2003		2004		2005		2006		2007		2008		2009		celkem 2003-2009
	tis. Kč	%	tis. Kč	%	tis. Kč	%	tis. Kč	%	tis. Kč	%	tis. Kč	%	tis. Kč	%	
01 - rozvoj obce	0,00	0,0	0,00	0,0	0,00	0,0	0,00	0,0	0,00	0,0	0,00	0,0	0,00	0,0	0,00
02 - městská infrastruktura	97,55	7,6	266,62	7,6	189,37	5,5	131,52	1,5	640,96	11,6	160,19	10,2	2 093,28	31,6	3 579,49
03 - doprava	236,82	18,3	516,45	14,7	107,25	3,1	0,00	0,0	398,16	7,2	216,97	13,8	2 858,72	43,2	4 334,37
04 - školství, mládež a samospráva	0,00	0,0	0,00	0,0	0,00	0,0	0,00	0,0	0,00	0,0	0,00	0,0	0,00	0,0	0,00
05 - zdravotnictví a soc. oblast	0,00	0,0	0,00	0,0	0,00	0,0	0,00	0,0	0,00	0,0	0,00	0,0	0,00	0,0	0,00
06 - kultura, sport a cestovní ruch	0,00	0,0	0,00	0,0	658,41	19,0	604,84	6,8	4,25	0,1	0,00	0,0	0,00	0,0	1 267,50
07 - bezpečnost	0,00	0,0	0,00	0,0	0,00	0,0	0,00	0,0	0,00	0,0	0,00	0,0	0,00	0,0	0,00
08 - hospodářství	18,09	1,4	994,88	28,4	2 041,46	59,0	1 867,72	20,9	3 470,14	62,7	1 190,14	75,9	1 077,11	16,3	10 659,54
09 - vnitřní správa	938,51	72,7	1 730,61	49,3	461,55	13,3	6 317,81	70,8	1 019,80	18,4	0,00	0,0	590,27	8,9	11 058,55
10 - pokladní správa	0,00	0,0	0,00	0,0	0,00	0,0	0,00	0,0	0,00	0,0	0,00	0,0	0,00	0,0	0,00

## Kč na 1 obyvatele - roční průměr za uvedené období

období	2003-2006		2007-2009	
	Kč / obyv.	pořadí mezi MČ	Kč / obyv.	pořadí mezi MČ
příjmy celkem	21 877,82	6.	19 207,58	6.
- daňové	1 410,71	14.	1 112,01	20.
- dotační	10 904,00	18.	17 715,80	6.
- ostatní	9 563,11	1.	379,76	19.
výdaje celkem	21 498,84	8.	14 043,01	16.
- běžné	13 578,06	3.	7 975,17	13.
- kapitálové	7 920,78	15.	6 067,84	21.
saldo rozpočtu	378,98	20.	5 164,56	2.

## Kapitálové výdaje podle rozpočtových kapitol (2003-2009 celkem)





# MČ Praha-Kunratice

## Počet obyvatel a meziroční změny počtu obyvatel (stav k 31. 12.)

	2002	2003	2004	2005	2006	2007	2008	2009	celkem 2002-09
počet obyvatel	6 001	6 152	6 477	6 894	7 271	7 697	8 089	8 458	---
meziroční změna	---	151	325	417	377	426	392	369	2 457

## Příjmy a výdaje rozpočtu podle druhu v letech 2003-2009 (tis. Kč, skutečnost k 31. 12.)

	2003		2004		2005		2006		2007		2008		2009		celkem 2003-2009
	tis. Kč	%	tis. Kč	%	tis. Kč	%	tis. Kč	%	tis. Kč	%	tis. Kč	%	tis. Kč	%	
příjmy celkem	22 403,56	100,0	31 249,12	100,0	25 374,19	100,0	37 127,46	100,0	34 285,33	100,0	36 747,47	100,0	55 100,53	100,0	242 287,66
- daňové příjmy	5 113,09	22,8	6 402,19	20,5	5 548,20	21,9	5 526,11	14,9	5 614,49	16,4	5 649,50	15,4	5 777,29	10,5	39 630,87
- dotační příjmy (transfery)	14 280,28	63,7	24 015,65	76,9	19 662,52	77,5	28 453,87	76,6	27 408,85	79,9	28 137,01	76,6	48 774,54	88,5	190 732,72
- ostatní příjmy	3 010,19	13,4	831,28	2,7	163,47	0,6	3 147,48	8,5	1 261,99	3,7	2 960,96	8,1	548,70	1,0	11 924,07
výdaje celkem	23 165,49	100,0	30 559,12	100,0	28 858,95	100,0	47 279,42	100,0	37 753,67	100,0	32 619,26	100,0	35 624,62	100,0	235 860,53
- běžné výdaje	20 806,57	89,8	24 814,70	81,2	17 950,16	62,2	25 270,01	53,4	21 451,13	56,8	23 235,41	71,2	23 800,34	66,8	157 328,32
- kapitálové výdaje	2 358,92	10,2	5 744,42	18,8	10 908,79	37,8	22 009,41	46,6	16 302,54	43,2	9 383,85	28,8	11 824,28	33,2	78 532,21
saldo a jeho podíl na celk. příjmech	-761,93	-3,4	690,00	2,2	-3 484,76	-13,7	-10 151,96	-27,3	-3 468,34	-10,1	4 128,21	11,2	19 475,91	35,3	6 427,13

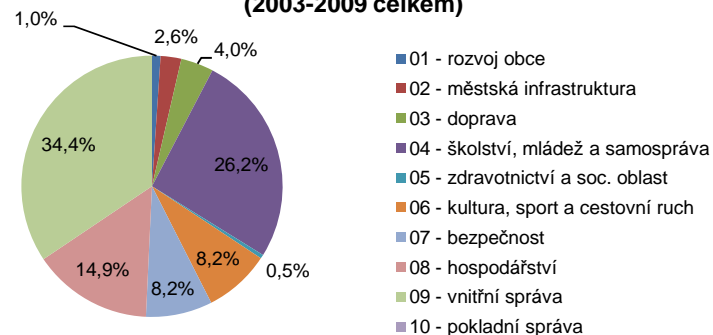
## Kapitálové výdaje podle rozpočtových kapitol (tis. Kč, skutečnost k 31. 12.) a podíl kapitol na kapitálových výdajích v letech 2003-2009

	2003		2004		2005		2006		2007		2008		2009		celkem 2003-2009
	tis. Kč	%	tis. Kč	%	tis. Kč	%	tis. Kč	%	tis. Kč	%	tis. Kč	%	tis. Kč	%	
01 - rozvoj obce	113,30	4,8	264,60	4,6	360,81	3,3	0,00	0,0	0,00	0,0	75,57	0,8	0,00	0,0	814,28
02 - městská infrastruktura	165,81	7,0	895,68	15,6	796,01	7,3	0,00	0,0	0,00	0,0	0,00	0,0	160,89	1,4	2 018,39
03 - doprava	0,00	0,0	0,00	0,0	0,00	0,0	3 126,20	14,2	0,00	0,0	0,00	0,0	49,69	0,4	3 175,89
04 - školství, mládež a samospráva	467,62	19,8	377,29	6,6	168,15	1,5	27,97	0,1	8 056,48	49,4	8 579,69	91,4	2 886,70	24,4	20 563,90
05 - zdravotnictví a soc. oblast	0,00	0,0	0,00	0,0	114,84	1,1	65,58	0,3	0,00	0,0	140,34	1,5	49,75	0,4	370,51
06 - kultura, sport a cestovní ruch	0,00	0,0	3 914,62	68,1	1 500,17	13,8	640,56	2,9	311,04	1,9	85,57	0,9	0,00	0,0	6 451,96
07 - bezpečnost	0,00	0,0	0,00	0,0	0,00	0,0	92,82	0,4	6 347,73	38,9	0,00	0,0	0,00	0,0	6 440,55
08 - hospodářství	1 474,46	62,5	0,00	0,0	165,14	1,5	227,69	1,0	1 587,29	9,7	354,06	3,8	7 856,58	66,4	11 665,22
09 - vnitřní správa	137,74	5,8	292,23	5,1	7 803,68	71,5	17 828,60	81,0	0,00	0,0	148,63	1,6	820,67	6,9	27 031,55
10 - pokladní správa	0,00	0,0	0,00	0,0	0,00	0,0	0,00	0,0	0,00	0,0	0,00	0,0	0,00	0,0	0,00

## Kč na 1 obyvatele - roční průměr za uvedené období

období	2003-2006		2007-2009	
	Kč / obyv.	pořadí mezi MČ	Kč / obyv.	pořadí mezi MČ
příjmy celkem	4 313,29	57.	5 170,62	54.
- daňové	846,10	38.	703,64	45.
- dotační	3 198,63	57.	4 268,69	55.
- ostatní	268,56	36.	198,29	32.
výdaje celkem	4 793,05	56.	4 383,16	56.
- běžné	3 323,12	55.	2 824,45	55.
- kapitálové	1 469,93	48.	1 558,70	51.
saldo rozpočtu	-479,76	45.	787,47	16.

## Kapitálové výdaje podle rozpočtových kapitol (2003-2009 celkem)





# MČ Praha-Libuš

## Počet obyvatel a meziroční změny počtu obyvatel (stav k 31. 12.)

	2002	2003	2004	2005	2006	2007	2008	2009	celkem 2002-09
počet obyvatel	8 343	8 593	8 713	9 170	9 490	10 213	10 460	10 020	---
meziroční změna	---	250	120	457	320	723	247	-440	1 677

## Příjmy a výdaje rozpočtu podle druhu v letech 2003-2009 (tis. Kč, skutečnost k 31. 12.)

	2003		2004		2005		2006		2007		2008		2009		celkem 2003-2009
	tis. Kč	%	tis. Kč	%	tis. Kč	%	tis. Kč	%	tis. Kč	%	tis. Kč	%	tis. Kč	%	
příjmy celkem	37 508,21	100,0	60 288,71	100,0	41 480,09	100,0	42 528,28	100,0	34 181,89	100,0	50 656,90	100,0	50 258,40	100,0	316 902,48
- daňové příjmy	6 103,44	16,3	7 933,83	13,2	7 463,07	18,0	9 659,85	22,7	7 390,24	21,6	10 960,94	21,6	8 796,27	17,5	58 307,64
- dotační příjmy (transfery)	27 109,01	72,3	49 430,42	82,0	32 960,93	79,5	29 741,88	69,9	26 416,91	77,3	38 538,36	76,1	39 323,80	78,2	243 521,31
- ostatní příjmy	4 295,76	11,5	2 924,46	4,9	1 056,09	2,5	3 126,55	7,4	374,74	1,1	1 157,60	2,3	2 138,33	4,3	15 073,53
výdaje celkem	33 745,26	100,0	66 063,07	100,0	34 068,38	100,0	44 751,34	100,0	43 590,45	100,0	44 067,47	100,0	56 799,81	100,0	323 085,78
- běžné výdaje	30 042,93	89,0	42 487,14	64,3	29 251,16	85,9	32 403,89	72,4	35 943,88	82,5	37 334,75	84,7	40 649,98	71,6	248 113,73
- kapitálové výdaje	3 702,33	11,0	23 575,93	35,7	4 817,22	14,1	12 347,45	27,6	7 646,57	17,5	6 732,72	15,3	16 149,83	28,4	74 972,05
saldo a jeho podíl na celk. příjmech	3 762,95	10,0	-5 774,36	-9,6	7 411,71	17,9	-2 223,06	-5,2	-9 408,56	-27,5	6 589,43	13,0	-6 541,41	-13,0	-6 183,30

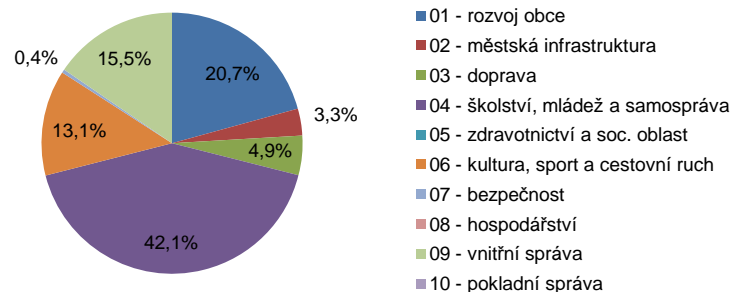
## Kapitálové výdaje podle rozpočtových kapitol (tis. Kč, skutečnost k 31. 12.) a podíl kapitol na kapitálových výdajích v letech 2003-2009

	2003		2004		2005		2006		2007		2008		2009		celkem 2003-2009
	tis. Kč	%	tis. Kč	%	tis. Kč	%	tis. Kč	%	tis. Kč	%	tis. Kč	%	tis. Kč	%	
01 - rozvoj obce	0,00	0,0	15 540,00	65,9	0,00	0,0	0,00	0,0	0,00	0,0	0,00	0,0	0,00	0,0	15 540,00
02 - městská infrastruktura	154,74	4,2	259,43	1,1	822,73	17,1	210,36	1,7	826,91	10,8	235,86	3,5	0,00	0,0	2 510,03
03 - doprava	0,00	0,0	182,73	0,8	0,00	0,0	1 626,52	13,2	1 841,34	24,1	0,00	0,0	0,00	0,0	3 650,59
04 - školství, mládež a samospráva	712,42	19,2	5 212,76	22,1	3 750,61	77,9	5 036,52	40,8	2 837,13	37,1	5 004,38	74,3	8 987,67	55,7	31 541,49
05 - zdravotnictví a soc. oblast	0,00	0,0	0,00	0,0	0,00	0,0	0,00	0,0	0,00	0,0	0,00	0,0	0,00	0,0	0,00
06 - kultura, sport a cestovní ruch	0,00	0,0	0,00	0,0	57,33	1,2	2 850,51	23,1	1 636,64	21,4	607,60	9,0	4 669,93	28,9	9 822,01
07 - bezpečnost	320,32	8,7	0,00	0,0	0,00	0,0	0,00	0,0	0,00	0,0	0,00	0,0	0,00	0,0	320,32
08 - hospodářství	0,00	0,0	0,00	0,0	0,00	0,0	0,00	0,0	0,00	0,0	0,00	0,0	0,00	0,0	0,00
09 - vnitřní správa	2 514,85	67,9	2 381,02	10,1	186,54	3,9	2 623,54	21,2	504,55	6,6	884,89	13,1	2 492,23	15,4	11 587,62
10 - pokladní správa	0,00	0,0	0,00	0,0	0,00	0,0	0,00	0,0	0,00	0,0	0,00	0,0	0,00	0,0	0,00

## Kč na 1 obyvatele - roční průměr za uvedené období

období	2003-2006		2007-2009	
	Kč / obyv.	pořadí mezi MČ	Kč / obyv.	pořadí mezi MČ
příjmy celkem	5 072,30	55.	4 401,87	56.
- daňové	863,15	36.	883,12	37.
- dotační	3 889,10	54.	3 398,49	57.
- ostatní	320,05	35.	120,26	44.
výdaje celkem	4 985,01	55.	4 716,58	54.
- běžné	3 744,23	52.	3 715,20	50.
- kapitálové	1 240,78	52.	1 001,38	56.
saldo rozpočtu	87,30	33.	-314,70	47.

## Kapitálové výdaje podle rozpočtových kapitol (2003-2009 celkem)



# MČ Praha-Lipence

## Počet obyvatel a meziroční změny počtu obyvatel (stav k 31. 12.)

	2002	2003	2004	2005	2006	2007	2008	2009	celkem 2002-09
počet obyvatel	1 574	1 683	1 759	1 872	1 931	1 982	2 134	2 219	---
meziroční změna	---	109	76	113	59	51	152	85	645

## Příjmy a výdaje rozpočtu podle druhu v letech 2003-2009 (tis. Kč, skutečnost k 31. 12.)

	2003		2004		2005		2006		2007		2008		2009		celkem 2003-2009
	tis. Kč	%	tis. Kč	%	tis. Kč	%	tis. Kč	%	tis. Kč	%	tis. Kč	%	tis. Kč	%	
příjmy celkem	26 160,20	100,0	29 216,11	100,0	16 559,29	100,0	15 603,71	100,0	19 736,87	100,0	24 137,85	100,0	34 726,19	100,0	166 140,22
- daňové příjmy	1 863,49	7,1	1 936,98	6,6	2 114,27	12,8	1 945,37	12,5	1 960,42	9,9	1 987,22	8,2	1 992,03	5,7	13 799,78
- dotační příjmy (transfery)	22 848,77	87,3	25 725,27	88,1	14 021,22	84,7	13 401,90	85,9	17 515,73	88,7	21 710,94	89,9	31 979,80	92,1	147 203,63
- ostatní příjmy	1 447,94	5,5	1 553,86	5,3	423,80	2,6	256,44	1,6	260,72	1,3	439,69	1,8	754,36	2,2	5 136,81
výdaje celkem	26 734,73	100,0	27 554,05	100,0	15 355,86	100,0	12 477,61	100,0	14 202,06	100,0	24 650,89	100,0	37 409,42	100,0	158 384,62
- běžné výdaje	16 904,95	63,2	16 634,78	60,4	7 445,07	48,5	8 389,40	67,2	8 755,41	61,6	9 678,87	39,3	9 897,78	26,5	77 706,26
- kapitálové výdaje	9 829,78	36,8	10 919,27	39,6	7 910,79	51,5	4 088,21	32,8	5 446,65	38,4	14 972,02	60,7	27 511,64	73,5	80 678,36
saldo a jeho podíl na celk. příjmech	-574,53	-2,2	1 662,06	5,7	1 203,43	7,3	3 126,10	20,0	5 534,81	28,0	-513,04	-2,1	-2 683,23	-7,7	7 755,60

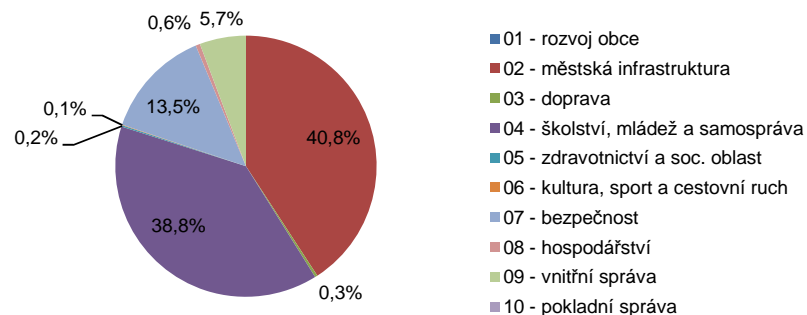
## Kapitálové výdaje podle rozpočtových kapitol (tis. Kč, skutečnost k 31. 12.) a podíl kapitol na kapitálových výdajích v letech 2003-2009

	2003		2004		2005		2006		2007		2008		2009		celkem 2003-2009
	tis. Kč	%	tis. Kč	%	tis. Kč	%	tis. Kč	%	tis. Kč	%	tis. Kč	%	tis. Kč	%	
01 - rozvoj obce	0,00	0,0	0,00	0,0	0,00	0,0	0,00	0,0	0,00	0,0	0,00	0,0	0,00	0,0	0,00
02 - městská infrastruktura	921,50	9,4	3 547,22	32,5	5 560,90	70,3	3 954,16	96,7	4 717,72	86,6	5 196,90	34,7	9 029,67	32,8	32 928,07
03 - doprava	0,00	0,0	0,00	0,0	143,86	1,8	0,00	0,0	0,00	0,0	0,00	0,0	91,20	0,3	235,06
04 - školství, mládež a samospráva	365,34	3,7	140,32	1,3	2 206,03	27,9	134,05	3,3	712,23	13,1	9 646,12	64,4	18 112,01	65,8	31 316,10
05 - zdravotnictví a soc. oblast	0,00	0,0	0,00	0,0	0,00	0,0	0,00	0,0	0,00	0,0	129,00	0,9	0,00	0,0	129,00
06 - kultura, sport a cestovní ruch	0,00	0,0	0,00	0,0	0,00	0,0	0,00	0,0	0,00	0,0	0,00	0,0	64,93	0,2	64,93
07 - bezpečnost	3 833,59	39,0	7 095,69	65,0	0,00	0,0	0,00	0,0	0,00	0,0	0,00	0,0	0,00	0,0	10 929,28
08 - hospodářství	82,93	0,8	136,04	1,2	0,00	0,0	0,00	0,0	16,71	0,3	0,00	0,0	213,83	0,8	449,51
09 - vnitřní správa	4 626,42	47,1	0,00	0,0	0,00	0,0	0,00	0,0	0,00	0,0	0,00	0,0	0,00	0,0	4 626,42
10 - pokladní správa	0,00	0,0	0,00	0,0	0,00	0,0	0,00	0,0	0,00	0,0	0,00	0,0	0,00	0,0	0,00

## Kč na 1 obyvatele - roční průměr za uvedené období

období	2003-2006		2007-2009	
	Kč / obyv.	pořadí mezi MČ	Kč / obyv.	pořadí mezi MČ
příjmy celkem	12 269,93	20.	12 306,21	25.
- daňové	1 086,32	23.	939,35	34.
- dotační	10 657,88	19.	11 141,01	24.
- ostatní	525,73	20.	225,85	30.
výdaje celkem	11 553,61	19.	11 858,57	24.
- běžné	6 955,79	18.	4 471,16	42.
- kapitálové	4 597,82	20.	7 387,40	16.
saldo rozpočtu	716,32	13.	447,64	22.

## Kapitálové výdaje podle rozpočtových kapitol (2003-2009 celkem)



# MČ Praha-Lochkov

## Počet obyvatel a meziroční změny počtu obyvatel (stav k 31. 12.)

	2002	2003	2004	2005	2006	2007	2008	2009	celkem 2002-09
počet obyvatel	587	577	578	590	586	606	592	597	---
meziroční změna	---	-10	1	12	-4	20	-14	5	10

## Příjmy a výdaje rozpočtu podle druhu v letech 2003-2009 (tis. Kč, skutečnost k 31. 12.)

	2003		2004		2005		2006		2007		2008		2009		celkem 2003-2009
	tis. Kč	%	tis. Kč	%	tis. Kč	%	tis. Kč	%	tis. Kč	%	tis. Kč	%	tis. Kč	%	
příjmy celkem	8 003,30	100,0	9 221,87	100,0	14 368,56	100,0	7 295,40	100,0	9 235,24	100,0	8 401,10	100,0	10 724,08	100,0	67 249,55
- daňové příjmy	498,76	6,2	502,63	5,5	481,65	3,4	548,66	7,5	563,62	6,1	601,27	7,2	607,82	5,7	3 804,41
- dotační příjmy (transfery)	7 048,52	88,1	8 469,16	91,8	13 578,97	94,5	6 209,18	85,1	7 678,97	83,1	7 121,71	84,8	9 304,91	86,8	59 411,42
- ostatní příjmy	456,02	5,7	250,08	2,7	307,94	2,1	537,56	7,4	992,65	10,7	678,12	8,1	811,35	7,6	4 033,72
výdaje celkem	5 386,58	100,0	8 689,19	100,0	15 008,99	100,0	7 067,22	100,0	9 327,10	100,0	8 166,68	100,0	10 901,37	100,0	64 547,13
- běžné výdaje	2 722,80	50,5	3 897,76	44,9	4 582,03	30,5	3 509,20	49,7	4 501,29	48,3	4 775,85	58,5	4 754,06	43,6	28 742,99
- kapitálové výdaje	2 663,78	49,5	4 791,43	55,1	10 426,96	69,5	3 558,02	50,3	4 825,81	51,7	3 390,83	41,5	6 147,31	56,4	35 804,14
saldo a jeho podíl na celk. příjmech	2 616,72	32,7	532,68	5,8	-640,43	-4,5	228,18	3,1	-91,86	-1,0	234,42	2,8	-177,29	-1,7	2 702,42

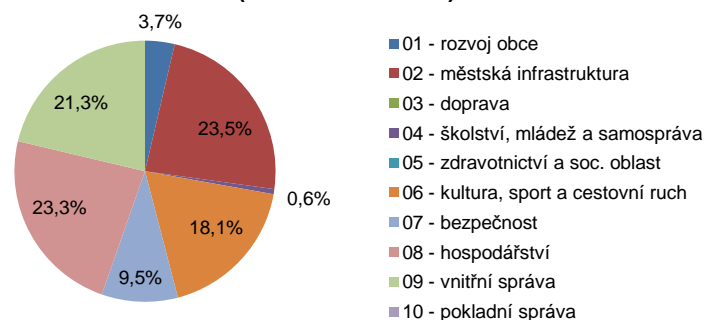
## Kapitálové výdaje podle rozpočtových kapitol (tis. Kč, skutečnost k 31. 12.) a podíl kapitol na kapitálových výdajích v letech 2003-2009

	2003		2004		2005		2006		2007		2008		2009		celkem 2003-2009
	tis. Kč	%	tis. Kč	%	tis. Kč	%	tis. Kč	%	tis. Kč	%	tis. Kč	%	tis. Kč	%	
01 - rozvoj obce	0,00	0,0	0,00	0,0	1 310,55	12,6	0,00	0,0	0,00	0,0	0,00	0,0	0,00	0,0	1 310,55
02 - městská infrastruktura	749,93	28,2	455,15	9,5	627,67	6,0	2 843,65	79,9	2 161,49	44,8	851,71	25,1	734,46	11,9	8 424,06
03 - doprava	0,00	0,0	0,00	0,0	0,00	0,0	0,00	0,0	0,00	0,0	0,00	0,0	0,00	0,0	0,00
04 - školství, mládež a samospráva	0,00	0,0	0,00	0,0	0,00	0,0	0,00	0,0	221,34	4,6	0,00	0,0	0,00	0,0	221,34
05 - zdravotnictví a soc. oblast	0,00	0,0	0,00	0,0	0,00	0,0	0,00	0,0	0,00	0,0	0,00	0,0	0,00	0,0	0,00
06 - kultura, sport a cestovní ruch	1 800,07	67,6	3 234,19	67,5	1 252,50	12,0	0,00	0,0	0,00	0,0	88,18	2,6	110,36	1,8	6 485,30
07 - bezpečnost	0,00	0,0	1 002,10	20,9	1 104,31	10,6	127,77	3,6	0,00	0,0	0,00	0,0	1 150,00	18,7	3 384,18
08 - hospodářství	0,00	0,0	0,00	0,0	0,00	0,0	0,00	0,0	2 000,00	41,4	2 350,57	69,3	4 005,49	65,2	8 356,06
09 - vnitřní správa	113,77	4,3	100,00	2,1	6 131,92	58,8	586,59	16,5	442,98	9,2	100,37	3,0	147,00	2,4	7 622,63
10 - pokladní správa	0,00	0,0	0,00	0,0	0,00	0,0	0,00	0,0	0,00	0,0	0,00	0,0	0,00	0,0	0,00

## Kč na 1 obyvatele - roční průměr za uvedené období

období	2003-2006		2007-2009	
	Kč / obyv.	pořadí mezi MČ	Kč / obyv.	pořadí mezi MČ
příjmy celkem	16 657,08	14.	15 798,00	14.
- daňové	871,66	34.	987,95	28.
- dotační	15 119,85	12.	13 429,20	16.
- ostatní	665,57	13.	1 380,85	3.
výdaje celkem	15 466,94	15.	15 815,52	12.
- běžné	6 304,24	25.	7 819,48	14.
- kapitálové	9 162,70	11.	7 996,05	13.
saldo rozpočtu	1 190,14	7.	-17,52	39.

## Kapitálové výdaje podle rozpočtových kapitol (2003-2009 celkem)



# MČ Praha-Lysolaje

## Počet obyvatel a meziroční změny počtu obyvatel (stav k 31. 12.)

	2002	2003	2004	2005	2006	2007	2008	2009	celkem 2002-09
počet obyvatel	872	956	984	998	1 054	1 096	1 119	1 249	---
meziroční změna	---	84	28	14	56	42	23	130	377

## Příjmy a výdaje rozpočtu podle druhu v letech 2003-2009 (tis. Kč, skutečnost k 31. 12.)

	2003		2004		2005		2006		2007		2008		2009		celkem 2003-2009
	tis. Kč	%	tis. Kč	%	tis. Kč	%	tis. Kč	%	tis. Kč	%	tis. Kč	%	tis. Kč	%	
příjmy celkem	5 553,80	100,0	14 829,56	100,0	7 520,18	100,0	9 991,78	100,0	17 680,49	100,0	11 902,00	100,0	19 348,10	100,0	86 825,91
- daňové příjmy	814,98	14,7	813,39	5,5	837,04	11,1	888,73	8,9	813,31	4,6	812,51	6,8	792,93	4,1	5 772,89
- dotační příjmy (transfery)	4 156,41	74,8	13 935,70	94,0	6 617,39	88,0	9 036,98	90,4	16 801,03	95,0	11 022,13	92,6	18 510,70	95,7	80 080,34
- ostatní příjmy	582,41	10,5	80,47	0,5	65,75	0,9	66,07	0,7	66,15	0,4	67,36	0,6	44,47	0,2	972,68
výdaje celkem	5 990,98	100,0	16 032,06	100,0	7 934,00	100,0	8 882,51	100,0	17 661,85	100,0	12 580,24	100,0	19 453,70	100,0	88 535,34
- běžné výdaje	5 952,85	99,4	8 526,15	53,2	4 786,79	60,3	5 559,50	62,6	5 900,62	33,4	6 539,34	52,0	7 163,71	36,8	44 428,96
- kapitálové výdaje	38,13	0,6	7 505,91	46,8	3 147,21	39,7	3 323,01	37,4	11 761,23	66,6	6 040,90	48,0	12 289,99	63,2	44 106,38
saldo a jeho podíl na celk. příjmech	-437,18	-7,9	-1 202,50	-8,1	-413,82	-5,5	1 109,27	11,1	18,64	0,1	-678,24	-5,7	-105,60	-0,5	-1 709,43

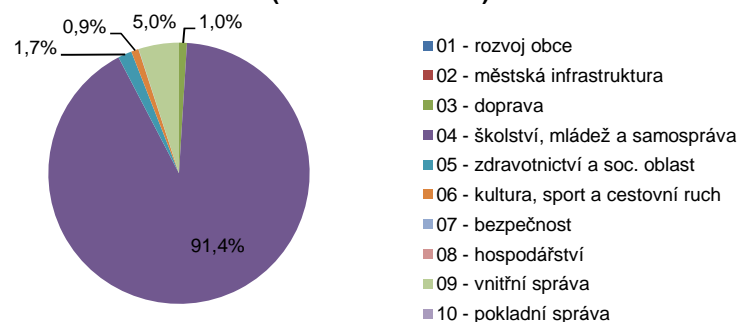
## Kapitálové výdaje podle rozpočtových kapitol (tis. Kč, skutečnost k 31. 12.) a podíl kapitol na kapitálových výdajích v letech 2003-2009

	2003		2004		2005		2006		2007		2008		2009		celkem 2003-2009
	tis. Kč	%	tis. Kč	%	tis. Kč	%	tis. Kč	%	tis. Kč	%	tis. Kč	%	tis. Kč	%	
01 - rozvoj obce	0,00	0,0	0,00	0,0	0,00	0,0	0,00	0,0	0,00	0,0	0,00	0,0	0,00	0,0	0,00
02 - městská infrastruktura	0,00	0,0	0,00	0,0	0,00	0,0	0,00	0,0	0,00	0,0	0,00	0,0	0,00	0,0	0,00
03 - doprava	0,00	0,0	425,78	5,7	0,00	0,0	0,00	0,0	0,00	0,0	0,00	0,0	0,00	0,0	425,78
04 - školství, mládež a samospráva	0,00	0,0	6 880,88	91,7	1 718,69	54,6	2 996,60	90,2	10 650,80	90,6	5 770,51	95,5	12 289,99	100,0	40 307,47
05 - zdravotnictví a soc. oblast	0,00	0,0	89,25	1,2	665,00	21,1	0,00	0,0	0,00	0,0	0,00	0,0	0,00	0,0	754,25
06 - kultura, sport a cestovní ruch	0,00	0,0	0,00	0,0	399,90	12,7	0,00	0,0	0,00	0,0	0,00	0,0	0,00	0,0	399,90
07 - bezpečnost	0,00	0,0	0,00	0,0	21,99	0,7	0,00	0,0	0,00	0,0	0,00	0,0	0,00	0,0	21,99
08 - hospodářství	0,00	0,0	0,00	0,0	0,00	0,0	0,00	0,0	0,00	0,0	0,00	0,0	0,00	0,0	0,00
09 - vnitřní správa	38,13	100,0	110,00	1,5	341,64	10,9	326,41	9,8	1 110,42	9,4	270,39	4,5	0,00	0,0	2 196,99
10 - pokladní správa	0,00	0,0	0,00	0,0	0,00	0,0	0,00	0,0	0,00	0,0	0,00	0,0	0,00	0,0	0,00

## Kč na 1 obyvatele - roční průměr za uvedené období

období	2003-2006		2007-2009	
	Kč / obyv.	pořadí mezi MČ	Kč / obyv.	pořadí mezi MČ
příjmy celkem	9 473,81	34.	14 086,33	18.
- daňové	840,26	39.	701,01	46.
- dotační	8 428,66	33.	13 333,27	17.
- ostatní	204,89	43.	52,05	54.
výdaje celkem	9 734,20	29.	14 310,88	15.
- běžné	6 240,67	27.	5 654,42	35.
- kapitálové	3 493,53	31.	8 656,46	12.
saldo rozpočtu	-260,39	42.	-224,55	44.

## Kapitálové výdaje podle rozpočtových kapitol (2003-2009 celkem)



# MČ Praha-Nebušice

## Počet obyvatel a meziroční změny počtu obyvatel (stav k 31. 12.)

	2002	2003	2004	2005	2006	2007	2008	2009	celkem 2002-09
počet obyvatel	2 404	2 424	2 554	2 697	2 726	2 952	3 104	3 288	---
meziroční změna	---	20	130	143	29	226	152	184	884

## Příjmy a výdaje rozpočtu podle druhu v letech 2003-2009 (tis. Kč, skutečnost k 31. 12.)

	2003		2004		2005		2006		2007		2008		2009		celkem 2003-2009
	tis. Kč	%	tis. Kč	%	tis. Kč	%	tis. Kč	%	tis. Kč	%	tis. Kč	%	tis. Kč	%	
příjmy celkem	47 888,37	100,0	60 182,11	100,0	18 680,07	100,0	25 976,85	100,0	24 502,31	100,0	26 131,33	100,0	28 720,96	100,0	232 082,00
- daňové příjmy	1 337,38	2,8	1 408,92	2,3	1 576,40	8,4	1 504,60	5,8	1 427,05	5,8	1 444,12	5,5	1 511,79	5,3	10 210,26
- dotační příjmy (transfery)	45 849,03	95,7	57 940,00	96,3	17 199,02	92,1	24 181,31	93,1	22 940,77	93,6	24 400,72	93,4	27 125,27	94,4	219 636,12
- ostatní příjmy	701,96	1,5	833,19	1,4	-95,35	-0,5	290,94	1,1	134,49	0,5	286,49	1,1	83,90	0,3	2 235,62
výdaje celkem	47 270,42	100,0	54 297,73	100,0	24 658,98	100,0	26 749,20	100,0	22 950,75	100,0	27 226,30	100,0	20 237,22	100,0	223 390,60
- běžné výdaje	13 229,74	28,0	17 912,09	33,0	14 291,95	58,0	15 579,35	58,2	12 862,79	56,0	12 392,20	45,5	13 395,30	66,2	99 663,42
- kapitálové výdaje	34 040,68	72,0	36 385,64	67,0	10 367,03	42,0	11 169,85	41,8	10 087,96	44,0	14 834,10	54,5	6 841,92	33,8	123 727,18
saldo a jeho podíl na celk. příjmech	617,95	1,3	5 884,38	9,8	-5 978,91	-32,0	-772,35	-3,0	1 551,56	6,3	-1 094,97	-4,2	8 483,74	29,5	8 691,40

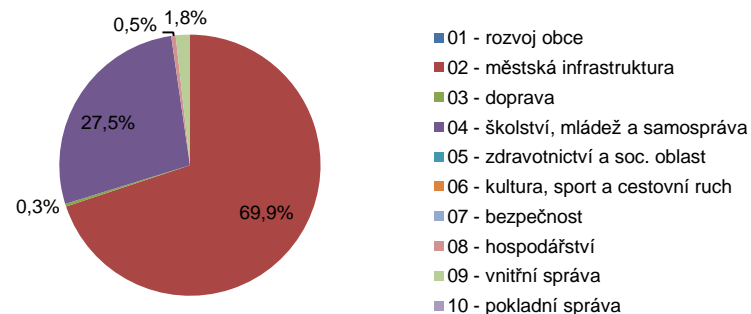
## Kapitálové výdaje podle rozpočtových kapitol (tis. Kč, skutečnost k 31. 12.) a podíl kapitol na kapitálových výdajích v letech 2003-2009

	2003		2004		2005		2006		2007		2008		2009		celkem 2003-2009
	tis. Kč	%	tis. Kč	%	tis. Kč	%	tis. Kč	%	tis. Kč	%	tis. Kč	%	tis. Kč	%	
01 - rozvoj obce	0,00	0,0	0,00	0,0	0,00	0,0	0,00	0,0	0,00	0,0	0,00	0,0	0,00	0,0	0,00
02 - městská infrastruktura	33 580,49	98,6	35 530,80	97,7	5 553,21	53,6	10 016,95	89,7	1 720,58	17,1	79,40	0,5	0,00	0,0	86 481,43
03 - doprava	0,00	0,0	228,48	0,6	5,95	0,1	11,90	0,1	0,00	0,0	144,70	1,0	0,00	0,0	391,03
04 - školství, mládež a samospráva	0,00	0,0	0,00	0,0	4 616,40	44,5	841,00	7,5	8 015,80	79,5	14 574,89	98,3	5 967,83	87,2	34 015,92
05 - zdravotnictví a soc. oblast	0,00	0,0	0,00	0,0	0,00	0,0	0,00	0,0	0,00	0,0	0,00	0,0	0,00	0,00	
06 - kultura, sport a cestovní ruch	0,00	0,0	0,00	0,0	0,00	0,0	0,00	0,0	0,00	0,0	0,00	0,0	0,00	0,00	
07 - bezpečnost	0,00	0,0	0,00	0,0	0,00	0,0	0,00	0,0	0,00	0,0	0,00	0,0	0,00	0,00	
08 - hospodářství	142,71	0,4	521,41	1,4	0,00	0,0	0,00	0,0	0,00	0,0	0,00	0,0	0,00	0,00	
09 - vnitřní správa	317,49	0,9	104,94	0,3	191,48	1,8	300,00	2,7	351,58	3,5	35,11	0,2	874,08	12,8	
10 - pokladní správa	0,00	0,0	0,00	0,0	0,00	0,0	0,00	0,0	0,00	0,0	0,00	0,0	0,00	0,00	

## Kč na 1 obyvatele - roční průměr za uvedené období

období	2003-2006		2007-2009	
	Kč / obyv.	pořadí mezi MČ	Kč / obyv.	pořadí mezi MČ
příjmy celkem	14 943,83	16.	8 484,64	45.
- daňové	559,96	55.	469,48	55.
- dotační	14 212,08	14.	7 960,70	41.
- ostatní	171,80	46.	54,46	53.
výdaje celkem	14 929,15	17.	7 566,96	49.
- běžné	5 871,36	30.	4 141,21	45.
- kapitálové	9 057,79	12.	3 425,74	36.
saldo rozpočtu	14,68	36.	917,68	14.

## Kapitálové výdaje podle rozpočtových kapitol (2003-2009 celkem)



# MČ Praha-Nedvězí

## Počet obyvatel a meziroční změny počtu obyvatel (stav k 31. 12.)

	2002	2003	2004	2005	2006	2007	2008	2009	celkem 2002-09
počet obyvatel	224	222	220	225	238	240	249	261	---
meziroční změna	---	-2	-2	5	13	2	9	12	37

## Příjmy a výdaje rozpočtu podle druhu v letech 2003-2009 (tis. Kč, skutečnost k 31. 12.)

	2003		2004		2005		2006		2007		2008		2009		celkem 2003-2009
	tis. Kč	%	tis. Kč	%	tis. Kč	%	tis. Kč	%	tis. Kč	%	tis. Kč	%	tis. Kč	%	
příjmy celkem	4 352,40	100,0	3 420,48	100,0	2 091,68	100,0	4 130,49	100,0	2 643,69	100,0	7 557,96	100,0	9 760,85	100,0	33 957,55
- daňové příjmy	383,03	8,8	553,70	16,2	559,17	26,7	938,71	22,7	570,96	21,6	548,15	7,3	635,50	6,5	4 189,22
- dotační příjmy (transfery)	3 673,82	84,4	2 782,86	81,4	1 517,61	72,6	3 100,44	75,1	2 010,50	76,0	6 956,42	92,0	9 032,87	92,5	29 074,52
- ostatní příjmy	295,55	6,8	83,92	2,5	14,90	0,7	91,34	2,2	62,23	2,4	53,39	0,7	92,48	0,9	693,81
výdaje celkem	4 604,23	100,0	2 717,81	100,0	2 142,51	100,0	5 119,88	100,0	2 293,04	100,0	6 653,65	100,0	9 588,95	100,0	33 120,07
- běžné výdaje	3 168,99	68,8	2 360,81	86,9	2 040,05	95,2	2 027,37	39,6	2 134,92	93,1	2 571,97	38,7	3 370,71	35,2	17 674,82
- kapitálové výdaje	1 435,24	31,2	357,00	13,1	102,46	4,8	3 092,51	60,4	158,12	6,9	4 081,68	61,3	6 218,24	64,8	15 445,25
saldo a jeho podíl na celk. příjmech	-251,83	-5,8	702,67	20,5	-50,83	-2,4	-989,39	-24,0	350,65	13,3	904,31	12,0	171,90	1,8	837,48

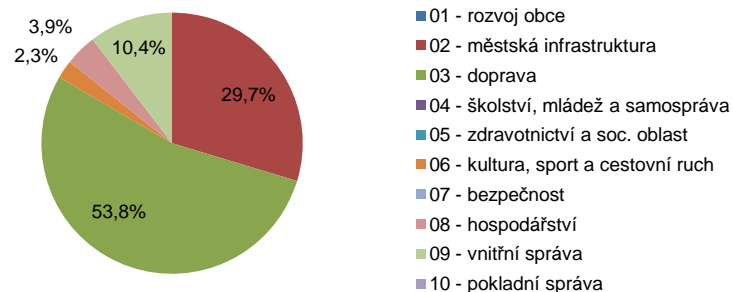
## Kapitálové výdaje podle rozpočtových kapitol (tis. Kč, skutečnost k 31. 12.) a podíl kapitol na kapitálových výdajích v letech 2003-2009

	2003		2004		2005		2006		2007		2008		2009		celkem 2003-2009
	tis. Kč	%	tis. Kč	%	tis. Kč	%	tis. Kč	%	tis. Kč	%	tis. Kč	%	tis. Kč	%	
01 - rozvoj obce	0,00	0,0	0,00	0,0	0,00	0,0	0,00	0,0	0,00	0,0	0,00	0,0	0,00	0,0	0,00
02 - městská infrastruktura	135,24	9,4	0,00	0,0	0,00	0,0	0,00	0,0	23,80	15,1	1 581,71	38,8	2 840,64	45,7	4 581,39
03 - doprava	0,00	0,0	357,00	100,0	102,46	100,0	3 092,51	100,0	134,32	84,9	2 148,99	52,6	2 466,56	39,7	8 301,84
04 - školství, mládež a samospráva	0,00	0,0	0,00	0,0	0,00	0,0	0,00	0,0	0,00	0,0	0,00	0,0	0,00	0,0	0,00
05 - zdravotnictví a soc. oblast	0,00	0,0	0,00	0,0	0,00	0,0	0,00	0,0	0,00	0,0	0,00	0,0	0,00	0,0	0,00
06 - kultura, sport a cestovní ruch	0,00	0,0	0,00	0,0	0,00	0,0	0,00	0,0	0,00	0,0	350,98	8,6	0,00	0,0	350,98
07 - bezpečnost	0,00	0,0	0,00	0,0	0,00	0,0	0,00	0,0	0,00	0,0	0,00	0,0	0,00	0,0	0,00
08 - hospodářství	0,00	0,0	0,00	0,0	0,00	0,0	0,00	0,0	0,00	0,0	0,00	0,0	605,71	9,7	605,71
09 - vnitřní správa	1 300,00	90,6	0,00	0,0	0,00	0,0	0,00	0,0	0,00	0,0	0,00	0,0	305,32	4,9	1 605,32
10 - pokladní správa	0,00	0,0	0,00	0,0	0,00	0,0	0,00	0,0	0,00	0,0	0,00	0,0	0,00	0,0	0,00

## Kč na 1 obyvatele - roční průměr za uvedené období

období	2003-2006		2007-2009	
	Kč / obyv.	pořadí mezi MČ	Kč / obyv.	pořadí mezi MČ
příjmy celkem	15 451,10	15.	26 255,51	3.
- daňové	2 667,88	4.	2 338,42	5.
- dotační	12 242,52	15.	23 641,07	3.
- ostatní	540,69	19.	276,01	27.
výdaje celkem	16 031,96	14.	24 338,36	3.
- běžné	10 647,73	8.	10 713,10	4.
- kapitálové	5 384,22	18.	13 625,27	3.
saldo rozpočtu	-580,86	46.	1 917,14	6.

## Kapitálové výdaje podle rozpočtových kapitol (2003-2009 celkem)



# MČ Praha-Petrovice

## Počet obyvatel a meziroční změny počtu obyvatel (stav k 31. 12.)

	2002	2003	2004	2005	2006	2007	2008	2009	celkem 2002-09
počet obyvatel	6 108	6 089	6 073	6 132	6 146	6 201	6 169	6 204	---
meziroční změna	---	-19	-16	59	14	55	-32	35	96

## Příjmy a výdaje rozpočtu podle druhu v letech 2003-2009 (tis. Kč, skutečnost k 31. 12.)

	2003		2004		2005		2006		2007		2008		2009		celkem 2003-2009
	tis. Kč	%	tis. Kč	%	tis. Kč	%	tis. Kč	%	tis. Kč	%	tis. Kč	%	tis. Kč	%	
příjmy celkem	35 319,66	100,0	47 727,84	100,0	60 410,83	100,0	40 228,20	100,0	69 805,09	100,0	113 118,10	100,0	80 999,38	100,0	447 609,10
- daňové příjmy	1 872,50	5,3	1 853,25	3,9	2 002,60	3,3	1 912,61	4,8	1 848,87	2,6	2 433,06	2,2	2 019,34	2,5	13 942,23
- dotační příjmy (transfery)	32 172,05	91,1	45 220,70	94,7	57 817,46	95,7	43 397,82	107,9	65 998,63	94,5	111 719,49	98,8	78 086,75	96,4	434 412,90
- ostatní příjmy	1 275,11	3,6	653,89	1,4	590,77	1,0	-5 082,23	-12,6	1 957,59	2,8	-1 034,45	-0,9	893,29	1,1	-746,03
výdaje celkem	31 541,39	100,0	43 724,36	100,0	39 916,09	100,0	65 989,60	100,0	69 725,97	100,0	114 472,01	100,0	73 979,59	100,0	439 349,01
- běžné výdaje	20 239,07	64,2	29 528,46	67,5	21 757,27	54,5	20 582,03	31,2	17 297,63	24,8	20 848,90	18,2	10 324,27	14,0	140 577,63
- kapitálové výdaje	11 302,32	35,8	14 195,90	32,5	18 158,82	45,5	45 407,57	68,8	52 428,34	75,2	93 623,11	81,8	63 655,32	86,0	298 771,38
saldo a jeho podíl na celk. příjmech	3 778,27	10,7	4 003,48	8,4	20 494,74	33,9	-25 761,40	-64,0	79,12	0,1	-1 353,91	-1,2	7 019,79	8,7	8 260,09

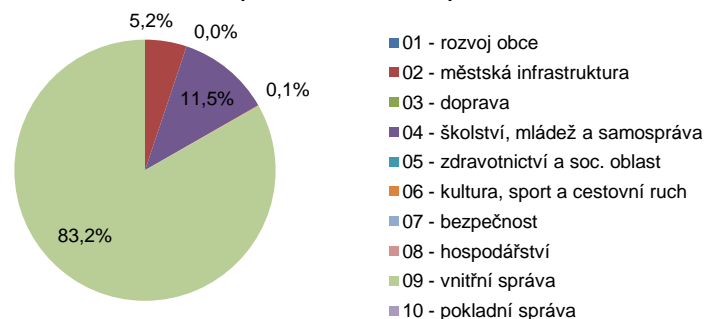
## Kapitálové výdaje podle rozpočtových kapitol (tis. Kč, skutečnost k 31. 12.) a podíl kapitol na kapitálových výdajích v letech 2003-2009

	2003		2004		2005		2006		2007		2008		2009		celkem 2003-2009
	tis. Kč	%	tis. Kč	%	tis. Kč	%	tis. Kč	%	tis. Kč	%	tis. Kč	%	tis. Kč	%	
01 - rozvoj obce	0,00	0,0	0,00	0,0	0,00	0,0	0,00	0,0	0,00	0,0	0,00	0,0	0,00	0,0	0,00
02 - městská infrastruktura	0,00	0,0	247,52	1,7	1 531,65	8,4	12 765,19	28,1	697,14	1,3	207,79	0,2	0,00	0,0	15 449,29
03 - doprava	1,37	0,0	0,00	0,0	0,00	0,0	0,00	0,0	0,00	0,0	0,00	0,0	0,00	0,0	1,37
04 - školství, mládež a samospráva	10 299,13	91,1	10 073,48	71,0	1 512,37	8,3	7 825,58	17,2	1 681,92	3,2	1 618,63	1,7	1 419,24	2,2	34 430,35
05 - zdravotnictví a soc. oblast	0,00	0,0	0,00	0,0	0,00	0,0	0,00	0,0	0,00	0,0	0,00	0,0	0,00	0,0	0,00
06 - kultura, sport a cestovní ruch	349,65	3,1	0,00	0,0	0,00	0,0	0,00	0,0	0,00	0,0	0,00	0,0	0,00	0,0	349,65
07 - bezpečnost	0,00	0,0	0,00	0,0	0,00	0,0	0,00	0,0	0,00	0,0	0,00	0,0	0,00	0,0	0,00
08 - hospodářství	0,00	0,0	0,00	0,0	0,00	0,0	0,00	0,0	0,00	0,0	0,00	0,0	0,00	0,0	0,00
09 - vnitřní správa	652,17	5,8	3 874,91	27,3	15 114,80	83,2	24 816,80	54,7	50 049,28	95,5	91 796,69	98,0	62 236,08	97,8	248 540,73
10 - pokladní správa	0,00	0,0	0,00	0,0	0,00	0,0	0,00	0,0	0,00	0,0	0,00	0,0	0,00	0,0	0,00

## Kč na 1 obyvatele - roční průměr za uvedené období

období	2003-2006		2007-2009	
	Kč / obyv.	pořadí mezi MČ	Kč / obyv.	pořadí mezi MČ
příjmy celkem	7 514,19	43.	14 216,53	17.
- daňové	312,62	57.	339,35	57.
- dotační	7 304,95	38.	13 779,85	14.
- ostatní	-103,37	56.	97,33	51.
výdaje celkem	7 406,58	43.	13 908,27	17.
- běžné	3 770,78	51.	2 611,08	56.
- kapitálové	3 635,80	28.	11 297,19	8.
saldo rozpočtu	107,61	32.	308,26	26.

## Kapitálové výdaje podle rozpočtových kapitol (2003-2009 celkem)





## MČ Praha-Přední Kopanina

### Počet obyvatel a meziroční změny počtu obyvatel (stav k 31. 12.)

	2002	2003	2004	2005	2006	2007	2008	2009	celkem 2002-09
počet obyvatel	497	546	554	619	648	670	712	778	---
meziroční změna	---	49	8	65	29	22	42	66	281

### Příjmy a výdaje rozpočtu podle druhu v letech 2003-2009 (tis. Kč, skutečnost k 31. 12.)

	2003		2004		2005		2006		2007		2008		2009		celkem 2003-2009
	tis. Kč	%	tis. Kč	%	tis. Kč	%	tis. Kč	%	tis. Kč	%	tis. Kč	%	tis. Kč	%	
příjmy celkem	2 186,22	100,0	3 297,38	100,0	3 304,59	100,0	5 163,74	100,0	8 852,97	100,0	4 780,37	100,0	5 051,81	100,0	32 637,08
- daňové příjmy	700,62	32,0	679,81	20,6	540,92	16,4	560,13	10,8	544,30	6,1	600,27	12,6	552,35	10,9	4 178,40
- dotační příjmy (transfery)	1 265,58	57,9	2 215,71	67,2	1 239,27	37,5	3 535,68	68,5	7 108,66	80,3	2 764,77	57,8	3 195,82	63,3	21 325,49
- ostatní příjmy	220,02	10,1	401,86	12,2	1 524,40	46,1	1 067,93	20,7	1 200,01	13,6	1 415,33	29,6	1 303,64	25,8	7 133,19
výdaje celkem	2 771,29	100,0	4 244,19	100,0	3 326,60	100,0	5 167,49	100,0	5 297,20	100,0	5 484,74	100,0	6 161,58	100,0	32 453,09
- běžné výdaje	1 963,53	70,9	2 736,73	64,5	3 326,60	100,0	2 736,13	52,9	3 679,04	69,5	4 992,47	91,0	5 538,04	89,9	24 972,54
- kapitálové výdaje	807,76	29,1	1 507,46	35,5	0,00	0,0	2 431,36	47,1	1 618,16	30,5	492,27	9,0	623,54	10,1	7 480,55
saldo a jeho podíl na celk. příjmech	-585,07	-26,8	-946,81	-28,7	-22,01	-0,7	-3,75	-0,1	3 555,77	40,2	-704,37	-14,7	-1 109,77	-22,0	183,99

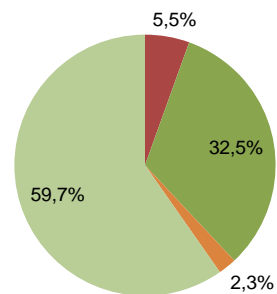
### Kapitálové výdaje podle rozpočtových kapitol (tis. Kč, skutečnost k 31. 12.) a podíl kapitol na kapitálových výdajích v letech 2003-2009

	2003		2004		2005		2006		2007		2008		2009		celkem 2003-2009
	tis. Kč	%	tis. Kč	%	tis. Kč	%	tis. Kč	%	tis. Kč	%	tis. Kč	%	tis. Kč	%	
01 - rozvoj obce	0,00	0,0	0,00	0,0	0,00	0,0	0,00	0,0	0,00	0,0	0,00	0,0	0,00	0,0	0,00
02 - městská infrastruktura	0,00	0,0	0,00	0,0	0,00	0,0	0,00	0,0	0,00	0,0	0,00	0,0	411,76	66,0	411,76
03 - doprava	0,00	0,0	0,00	0,0	0,00	0,0	2 431,36	100,0	0,00	0,0	0,00	0,0	0,00	0,0	2 431,36
04 - školství, mládež a samospráva	0,00	0,0	0,00	0,0	0,00	0,0	0,00	0,0	0,00	0,0	0,00	0,0	0,00	0,0	0,00
05 - zdravotnictví a soc. oblast	0,00	0,0	0,00	0,0	0,00	0,0	0,00	0,0	0,00	0,0	0,00	0,0	0,00	0,0	0,00
06 - kultura, sport a cestovní ruch	0,00	0,0	0,00	0,0	0,00	0,0	0,00	0,0	0,00	0,0	169,70	34,5	0,00	0,0	169,70
07 - bezpečnost	0,00	0,0	0,00	0,0	0,00	0,0	0,00	0,0	0,00	0,0	0,00	0,0	0,00	0,0	0,00
08 - hospodářství	0,00	0,0	0,00	0,0	0,00	0,0	0,00	0,0	0,00	0,0	0,00	0,0	0,00	0,0	0,00
09 - vnitřní správa	807,76	100,0	1 507,46	100,0	0,00	0,0	0,00	0,0	1 618,16	100,0	322,58	65,5	211,78	34,0	4 467,74
10 - pokladní správa	0,00	0,0	0,00	0,0	0,00	0,0	0,00	0,0	0,00	0,0	0,00	0,0	0,00	0,0	0,00

### Kč na 1 obyvatele - roční průměr za uvedené období

období	2003-2006		2007-2009	
	Kč / obyv.	pořadí mezi MČ	Kč / obyv.	pořadí mezi MČ
příjmy celkem	5 815,84	51.	8 806,91	42.
- daňové	1 062,13	25.	788,48	40.
- dotační	3 443,93	56.	6 200,26	49.
- ostatní	1 309,77	5.	1 818,17	2.
výdaje celkem	6 521,32	49.	7 843,11	48.
- běžné	4 533,18	46.	6 540,43	24.
- kapitálové	1 988,14	42.	1 302,67	54.
saldo rozpočtu	-705,49	49.	963,80	13.

### Kapitálové výdaje podle rozpočtových kapitol (2003-2009 celkem)



- 01 - rozvoj obce
- 02 - městská infrastruktura
- 03 - doprava
- 04 - školství, mládež a samospráva
- 05 - zdravotnictví a soc. oblast
- 06 - kultura, sport a cestovní ruch
- 07 - bezpečnost
- 08 - hospodářství
- 09 - vnitřní správa
- 10 - pokladní správa

# MČ Praha-Řeporyje

## Počet obyvatel a meziroční změny počtu obyvatel (stav k 31. 12.)

	2002	2003	2004	2005	2006	2007	2008	2009	celkem 2002-09
počet obyvatel	2 395	2 429	2 562	2 768	2 838	3 017	3 316	3 757	---
meziroční změna	---	34	133	206	70	179	299	441	1 362

## Příjmy a výdaje rozpočtu podle druhu v letech 2003-2009 (tis. Kč, skutečnost k 31. 12.)

	2003		2004		2005		2006		2007		2008		2009		celkem 2003-2009
	tis. Kč	%	tis. Kč	%	tis. Kč	%	tis. Kč	%	tis. Kč	%	tis. Kč	%	tis. Kč	%	
příjmy celkem	18 552,21	100,0	24 782,72	100,0	16 142,11	100,0	21 970,07	100,0	25 684,44	100,0	25 234,82	100,0	30 367,95	100,0	162 734,32
- daňové příjmy	4 735,73	25,5	4 492,21	18,1	4 367,12	27,1	4 135,44	18,8	4 170,08	16,2	4 952,63	19,6	4 219,90	13,9	31 073,11
- dotační příjmy (transfery)	10 062,88	54,2	17 069,10	68,9	8 586,46	53,2	16 210,39	73,8	19 432,32	75,7	19 145,10	75,9	24 626,90	81,1	115 133,15
- ostatní příjmy	3 753,60	20,2	3 221,41	13,0	3 188,53	19,8	1 624,24	7,4	2 082,04	8,1	1 137,09	4,5	1 521,15	5,0	16 528,06
výdaje celkem	16 626,40	100,0	26 835,39	100,0	17 805,43	100,0	20 622,02	100,0	19 436,02	100,0	23 718,87	100,0	26 000,71	100,0	151 044,84
- běžné výdaje	13 445,58	80,9	18 864,59	70,3	13 420,65	75,4	14 683,38	71,2	14 308,95	73,6	13 084,05	55,2	14 474,78	55,7	102 281,98
- kapitálové výdaje	3 180,82	19,1	7 970,80	29,7	4 384,78	24,6	5 938,64	28,8	5 127,07	26,4	10 634,82	44,8	11 525,93	44,3	48 762,86
saldo a jeho podíl na celk. příjmech	1 925,81	10,4	-2 052,67	-8,3	-1 663,32	-10,3	1 348,05	6,1	6 248,42	24,3	1 515,95	6,0	4 367,24	14,4	11 689,48

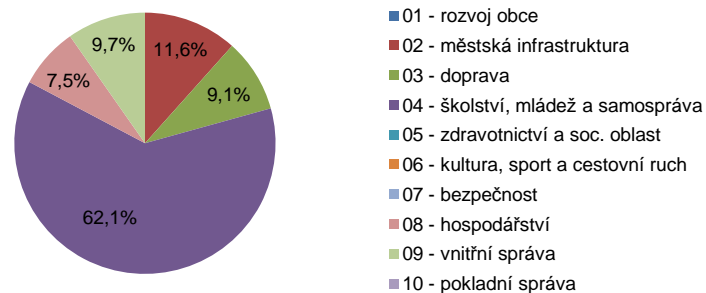
## Kapitálové výdaje podle rozpočtových kapitol (tis. Kč, skutečnost k 31. 12.) a podíl kapitol na kapitálových výdajích v letech 2003-2009

	2003		2004		2005		2006		2007		2008		2009		celkem 2003-2009
	tis. Kč	%	tis. Kč	%	tis. Kč	%	tis. Kč	%	tis. Kč	%	tis. Kč	%	tis. Kč	%	
01 - rozvoj obce	0,00	0,0	0,00	0,0	0,00	0,0	0,00	0,0	0,00	0,0	0,00	0,0	0,00	0,0	0,00
02 - městská infrastruktura	0,00	0,0	0,00	0,0	0,00	0,0	2 103,02	35,4	576,86	11,3	663,60	6,2	2 462,30	21,4	5 805,78
03 - doprava	0,00	0,0	0,00	0,0	90,44	2,1	65,50	1,1	153,99	3,0	209,72	2,0	4 004,55	34,7	4 524,20
04 - školství, mládež a samospráva	3 081,44	96,9	5 905,99	74,1	2 930,45	66,8	3 317,52	55,9	3 813,50	74,4	8 987,01	84,5	2 966,04	25,7	31 001,95
05 - zdravotnictví a soc. oblast	0,00	0,0	0,00	0,0	0,00	0,0	0,00	0,0	0,00	0,0	0,00	0,0	0,00	0,0	0,00
06 - kultura, sport a cestovní ruch	0,00	0,0	0,00	0,0	0,00	0,0	0,00	0,0	0,00	0,0	0,00	0,0	0,00	0,0	0,00
07 - bezpečnost	0,00	0,0	-1 192,62	-15,0	0,00	0,0	0,00	0,0	0,00	0,0	0,00	0,0	0,00	0,0	-1 192,62
08 - hospodářství	0,00	0,0	872,20	10,9	0,00	0,0	366,73	6,2	569,49	11,1	349,72	3,3	1 599,60	13,9	3 757,74
09 - vnitřní správa	99,39	3,1	2 385,24	29,9	1 363,89	31,1	85,88	1,4	13,25	0,3	424,76	4,0	493,43	4,3	4 865,84
10 - pokladní správa	0,00	0,0	0,00	0,0	0,00	0,0	0,00	0,0	0,00	0,0	0,00	0,0	0,00	0,0	0,00

## Kč na 1 obyvatele - roční průměr za uvedené období

období	2003-2006		2007-2009	
	Kč / obyv.	pořadí mezi MČ	Kč / obyv.	pořadí mezi MČ
příjmy celkem	7 721,02	42.	8 068,76	47.
- daňové	1 684,49	8.	1 332,99	12.
- dotační	4 904,79	50.	6 256,48	48.
- ostatní	1 131,74	8.	479,30	18.
výdaje celkem	7 754,58	41.	6 838,54	51.
- běžné	5 730,25	33.	4 180,42	44.
- kapitálové	2 024,33	40.	2 658,12	43.
saldo rozpočtu	-33,57	37.	1 230,22	8.

## Kapitálové výdaje podle rozpočtových kapitol (2003-2009 celkem)



Pozn. záporná položka kapitoly 07 - bezpečnost není v grafu zahrnuta

## MČ Praha-Satalice

### Počet obyvatel a meziroční změny počtu obyvatel (stav k 31. 12.)

	2002	2003	2004	2005	2006	2007	2008	2009	celkem 2002-09
počet obyvatel	1 435	1 556	1 768	1 906	2 002	2 057	2 186	2 271	---
meziroční změna	---	121	212	138	96	55	129	85	836

### Příjmy a výdaje rozpočtu podle druhu v letech 2003-2009 (tis. Kč, skutečnost k 31. 12.)

	2003		2004		2005		2006		2007		2008		2009		celkem 2003-2009
	tis. Kč	%	tis. Kč	%	tis. Kč	%	tis. Kč	%	tis. Kč	%	tis. Kč	%	tis. Kč	%	
příjmy celkem	25 373,91	100,0	32 490,32	100,0	27 642,17	100,0	53 678,33	100,0	70 341,20	100,0	34 703,43	100,0	28 035,40	100,0	272 264,76
- daňové příjmy	2 308,84	9,1	2 796,83	8,6	2 770,27	10,0	2 820,06	5,3	2 670,90	3,8	2 951,32	8,5	2 928,95	10,4	19 247,17
- dotační příjmy (transfery)	22 281,55	87,8	29 099,55	89,6	24 839,78	89,9	49 709,82	92,6	66 101,56	94,0	32 928,91	94,9	24 914,10	88,9	249 875,27
- ostatní příjmy	783,52	3,1	593,94	1,8	32,12	0,1	1 148,45	2,1	1 568,74	2,2	-1 176,80	-3,4	192,35	0,7	3 142,32
výdaje celkem	23 747,94	100,0	30 698,78	100,0	27 996,79	100,0	53 066,25	100,0	69 021,52	100,0	30 565,51	100,0	16 936,72	100,0	252 033,51
- běžné výdaje	7 802,22	32,9	14 774,38	48,1	15 292,85	54,6	11 405,64	21,5	14 671,37	21,3	14 234,37	46,6	12 889,36	76,1	91 070,19
- kapitálové výdaje	15 945,72	67,1	15 924,40	51,9	12 703,94	45,4	41 660,61	78,5	54 350,15	78,7	16 331,14	53,4	4 047,36	23,9	160 963,32
saldo a jeho podíl na celk. příjmech	1 625,97	6,4	1 791,54	5,5	-354,62	-1,3	612,08	1,1	1 319,68	1,9	4 137,92	11,9	11 098,68	39,6	20 231,25

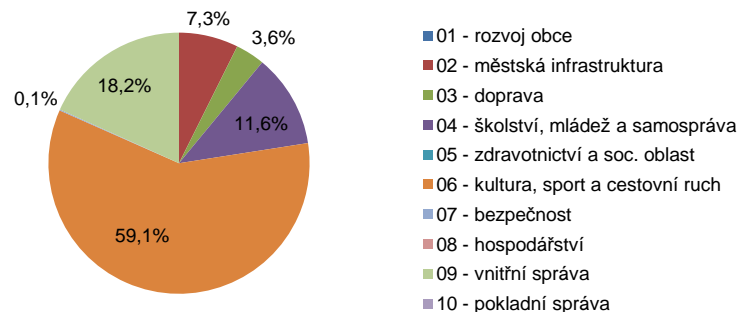
### Kapitálové výdaje podle rozpočtových kapitol (tis. Kč, skutečnost k 31. 12.) a podíl kapitol na kapitálových výdajích v letech 2003-2009

	2003		2004		2005		2006		2007		2008		2009		celkem 2003-2009
	tis. Kč	%	tis. Kč	%	tis. Kč	%	tis. Kč	%	tis. Kč	%	tis. Kč	%	tis. Kč	%	
01 - rozvoj obce	0,00	0,0	0,00	0,0	0,00	0,0	0,00	0,0	0,00	0,0	0,00	0,0	0,00	0,0	0,00
02 - městská infrastruktura	0,00	0,0	133,51	0,8	2 641,37	20,8	6 739,94	16,2	1 662,61	3,1	92,49	0,6	549,74	13,6	11 819,66
03 - doprava	0,00	0,0	0,00	0,0	40,46	0,3	1 986,69	4,8	1 084,55	2,0	2 573,27	15,8	168,02	4,2	5 852,99
04 - školství, mládež a samospráva	3 746,16	23,5	9 184,89	57,7	4 548,20	35,8	56,40	0,1	164,18	0,3	900,14	5,5	0,00	0,0	18 599,97
05 - zdravotnictví a soc. oblast	0,00	0,0	0,00	0,0	0,00	0,0	0,00	0,0	0,00	0,0	0,00	0,0	0,00	0,0	0,00
06 - kultura, sport a cestovní ruch	0,00	0,0	155,00	1,0	1 567,51	12,3	32 054,92	76,9	48 897,53	90,0	11 203,65	68,6	1 250,00	30,9	95 128,61
07 - bezpečnost	0,00	0,0	130,90	0,8	72,53	0,6	0,00	0,0	0,00	0,0	0,00	0,0	0,00	0,0	203,43
08 - hospodářství	0,00	0,0	0,00	0,0	0,00	0,0	0,00	0,0	0,00	0,0	0,00	0,0	0,00	0,0	0,00
09 - vnitřní správa	12 199,56	76,5	6 320,10	39,7	3 833,88	30,2	822,66	2,0	2 541,28	4,7	1 561,59	9,6	2 079,59	51,4	29 358,66
10 - pokladní správa	0,00	0,0	0,00	0,0	0,00	0,0	0,00	0,0	0,00	0,0	0,00	0,0	0,00	0,0	0,00

### Kč na 1 obyvatele - roční průměr za uvedené období

období	2003-2006		2007-2009	
	Kč / obyv.	pořadí mezi MČ	Kč / obyv.	pořadí mezi MČ
příjmy celkem	18 999,77	9.	20 805,43	5.
- daňové	1 481,95	12.	1 312,75	13.
- dotační	17 160,32	8.	19 389,67	5.
- ostatní	357,50	33.	103,00	49.
výdaje celkem	18 455,28	11.	18 331,56	6.
- běžné	6 772,87	20.	6 439,88	25.
- kapitálové	11 682,41	7.	11 891,68	5.
saldo rozpočtu	544,49	16.	2 473,87	4.

### Kapitálové výdaje podle rozpočtových kapitol (2003-2009 celkem)



# MČ Praha-Slivenec

## Počet obyvatel a meziroční změny počtu obyvatel (stav k 31. 12.)

	2002	2003	2004	2005	2006	2007	2008	2009	celkem 2002-09
počet obyvatel	1 978	2 052	2 093	2 191	2 256	2 450	2 570	2 661	---
meziroční změna	---	74	41	98	65	194	120	91	683

## Příjmy a výdaje rozpočtu podle druhu v letech 2003-2009 (tis. Kč, skutečnost k 31. 12.)

	2003		2004		2005		2006		2007		2008		2009		celkem 2003-2009
	tis. Kč	%	tis. Kč	%	tis. Kč	%	tis. Kč	%	tis. Kč	%	tis. Kč	%	tis. Kč	%	
příjmy celkem	27 372,91	100,0	23 075,50	100,0	14 656,51	100,0	18 437,85	100,0	19 451,97	100,0	15 361,54	100,0	31 771,16	100,0	150 127,44
- daňové příjmy	1 943,54	7,1	1 991,16	8,6	2 489,16	17,0	2 307,83	12,5	2 554,95	13,1	2 410,30	15,7	2 599,42	8,2	16 296,36
- dotační příjmy (transfery)	24 876,49	90,9	20 777,10	90,0	12 100,12	82,6	16 059,95	87,1	16 119,95	82,9	10 552,87	68,7	27 258,44	85,8	127 744,92
- ostatní příjmy	552,88	2,0	307,24	1,3	67,23	0,5	70,07	0,4	777,07	4,0	2 398,37	15,6	1 913,30	6,0	6 086,16
výdaje celkem	25 201,36	100,0	19 164,54	100,0	20 265,06	100,0	20 215,87	100,0	18 474,95	100,0	15 300,65	100,0	31 644,77	100,0	150 267,20
- běžné výdaje	6 618,48	26,3	10 420,65	54,4	6 856,94	33,8	7 260,12	35,9	8 925,54	48,3	9 203,27	60,1	12 902,20	40,8	62 187,20
- kapitálové výdaje	18 582,88	73,7	8 743,89	45,6	13 408,12	66,2	12 955,75	64,1	9 549,41	51,7	6 097,38	39,9	18 742,57	59,2	88 080,00
saldo a jeho podíl na celk. příjmech	2 171,55	7,9	3 910,96	16,9	-5 608,55	-38,3	-1 778,02	-9,6	977,02	5,0	60,89	0,4	126,39	0,4	-139,76

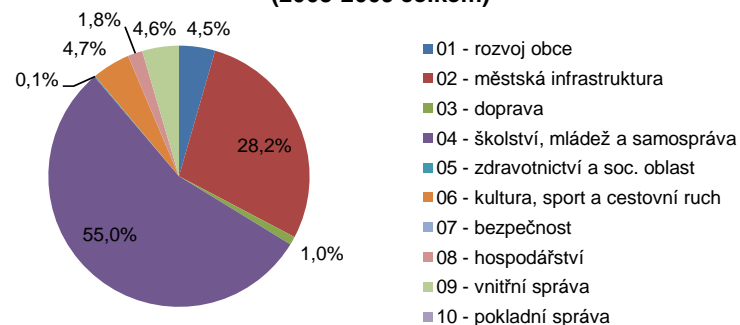
## Kapitálové výdaje podle rozpočtových kapitol (tis. Kč, skutečnost k 31. 12.) a podíl kapitol na kapitálových výdajích v letech 2003-2009

	2003		2004		2005		2006		2007		2008		2009		celkem 2003-2009
	tis. Kč	%	tis. Kč	%	tis. Kč	%	tis. Kč	%	tis. Kč	%	tis. Kč	%	tis. Kč	%	
01 - rozvoj obce	0,00	0,0	0,00	0,0	0,00	0,0	0,00	0,0	171,80	1,8	819,91	13,4	2 959,67	15,8	3 951,38
02 - městská infrastruktura	99,00	0,5	1 681,40	19,2	11 088,53	82,7	10 330,98	79,7	672,38	7,0	818,94	13,4	171,46	0,9	24 862,69
03 - doprava	0,00	0,0	0,00	0,0	0,00	0,0	189,32	1,5	667,91	7,0	48,06	0,8	1,85	0,0	907,14
04 - školství, mládež a samospráva	17 537,92	94,4	6 320,29	72,3	0,00	0,0	280,32	2,2	5 893,07	61,7	3 808,21	62,5	14 635,76	78,1	48 475,57
05 - zdravotnictví a soc. oblast	0,00	0,0	0,00	0,0	0,00	0,0	0,00	0,0	117,81	1,2	0,00	0,0	0,00	0,0	117,81
06 - kultura, sport a cestovní ruch	0,00	0,0	0,00	0,0	0,00	0,0	1 267,80	9,8	1 486,93	15,6	442,94	7,3	973,83	5,2	4 171,50
07 - bezpečnost	0,00	0,0	0,00	0,0	0,00	0,0	0,00	0,0	0,00	0,0	0,00	0,0	0,00	0,0	0,00
08 - hospodářství	380,00	2,0	604,05	6,9	0,00	0,0	0,00	0,0	539,52	5,6	58,46	1,0	0,00	0,0	1 582,03
09 - vnitřní správa	565,96	3,0	138,16	1,6	2 319,60	17,3	887,34	6,8	0,00	0,0	100,85	1,7	0,00	0,0	4 011,91
10 - pokladní správa	0,00	0,0	0,00	0,0	0,00	0,0	0,00	0,0	0,00	0,0	0,00	0,0	0,00	0,0	0,00

## Kč na 1 obyvatele - roční průměr za uvedené období

období	2003-2006		2007-2009	
	Kč / obyv.	pořadí mezi MČ	Kč / obyv.	pořadí mezi MČ
příjmy celkem	9 806,73	32.	8 618,80	43.
- daňové	1 014,39	30.	985,85	30.
- dotační	8 672,85	30.	6 976,48	45.
- ostatní	119,49	50.	656,47	10.
výdaje celkem	9 912,01	25.	8 462,14	42.
- běžné	3 637,98	53.	4 024,25	47.
- kapitálové	6 274,02	16.	4 437,89	30.
saldo rozpočtu	-105,27	40.	156,66	34.

## Kapitálové výdaje podle rozpočtových kapitol (2003-2009 celkem)



## MČ Praha-Suchdol

### Počet obyvatel a meziroční změny počtu obyvatel (stav k 31. 12.)

	2002	2003	2004	2005	2006	2007	2008	2009	celkem 2002-09
počet obyvatel	5 458	5 740	5 770	5 583	5 806	5 962	6 167	6 473	---
meziroční změna	---	282	30	-187	223	156	205	306	1 015

### Příjmy a výdaje rozpočtu podle druhu v letech 2003-2009 (tis. Kč, skutečnost k 31. 12.)

	2003		2004		2005		2006		2007		2008		2009		celkem 2003-2009
	tis. Kč	%	tis. Kč	%	tis. Kč	%	tis. Kč	%	tis. Kč	%	tis. Kč	%	tis. Kč	%	
příjmy celkem	31 270,66	100,0	40 546,92	100,0	26 471,99	100,0	25 045,78	100,0	28 400,72	100,0	27 347,00	100,0	26 092,88	100,0	205 175,95
- daňové příjmy	3 837,14	12,3	3 487,52	8,6	4 564,03	17,2	4 011,63	16,0	4 343,53	15,3	3 873,42	14,2	3 289,82	12,6	27 407,09
- dotační příjmy (transfery)	26 108,41	83,5	37 333,93	92,1	21 221,42	80,2	19 935,78	79,6	23 537,42	82,9	22 742,00	83,2	20 763,94	79,6	171 642,90
- ostatní příjmy	1 325,11	4,2	-274,53	-0,7	686,54	2,6	1 098,37	4,4	519,77	1,8	731,58	2,7	2 039,12	7,8	6 125,96
výdaje celkem	28 382,49	100,0	41 388,62	100,0	22 202,01	100,0	30 912,04	100,0	27 565,25	100,0	25 415,99	100,0	28 522,44	100,0	204 388,84
- běžné výdaje	24 832,11	87,5	28 675,51	69,3	19 427,76	87,5	23 782,17	76,9	19 613,00	71,2	23 454,53	92,3	22 428,07	78,6	162 213,15
- kapitálové výdaje	3 550,38	12,5	12 713,11	30,7	2 774,25	12,5	7 129,87	23,1	7 952,25	28,8	1 961,46	7,7	6 094,37	21,4	42 175,69
saldo a jeho podíl na celk. příjmech	2 888,17	9,2	-841,70	-2,1	4 269,98	16,1	-5 866,26	-23,4	835,47	2,9	1 931,01	7,1	-2 429,56	-9,3	787,11

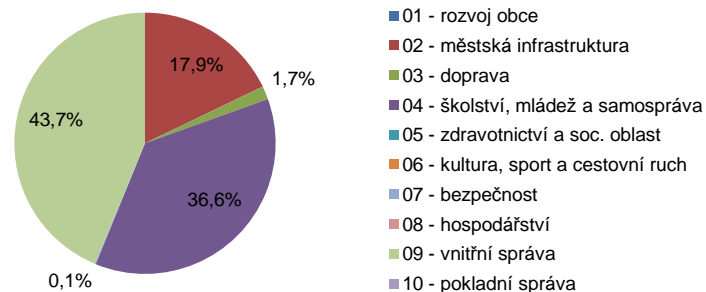
### Kapitálové výdaje podle rozpočtových kapitol (tis. Kč, skutečnost k 31. 12.) a podíl kapitol na kapitálových výdajích v letech 2003-2009

	2003		2004		2005		2006		2007		2008		2009		celkem 2003-2009
	tis. Kč	%	tis. Kč	%	tis. Kč	%	tis. Kč	%	tis. Kč	%	tis. Kč	%	tis. Kč	%	
01 - rozvoj obce	0,00	0,0	0,00	0,0	0,00	0,0	0,00	0,0	0,00	0,0	0,00	0,0	0,00	0,0	0,00
02 - městská infrastruktura	235,20	6,6	0,00	0,0	1 431,57	51,6	0,00	0,0	5 198,78	65,4	663,60	33,8	0,00	0,0	7 529,15
03 - doprava	0,00	0,0	0,00	0,0	0,00	0,0	701,55	9,8	0,00	0,0	0,00	0,0	0,00	0,0	701,55
04 - školství, mládež a samospráva	0,00	0,0	7 211,97	56,7	786,02	28,3	5 255,00	73,7	1 645,08	20,7	557,82	28,4	0,00	0,0	15 455,89
05 - zdravotnictví a soc. oblast	0,00	0,0	0,00	0,0	0,00	0,0	0,00	0,0	0,00	0,0	0,00	0,0	0,00	0,0	0,00
06 - kultura, sport a cestovní ruch	0,00	0,0	0,00	0,0	0,00	0,0	0,00	0,0	0,00	0,0	0,00	0,0	0,00	0,0	0,00
07 - bezpečnost	0,00	0,0	0,00	0,0	0,00	0,0	0,00	0,0	0,00	0,0	58,82	3,0	0,00	0,0	58,82
08 - hospodářství	0,00	0,0	0,00	0,0	0,00	0,0	0,00	0,0	0,00	0,0	0,00	0,0	0,00	0,0	0,00
09 - vnitřní správa	3 315,18	93,4	5 501,14	43,3	556,66	20,1	1 173,32	16,5	1 108,40	13,9	681,21	34,7	6 094,37	100,0	18 430,28
10 - pokladní správa	0,00	0,0	0,00	0,0	0,00	0,0	0,00	0,0	0,00	0,0	0,00	0,0	0,00	0,0	0,00

### Kč na 1 obyvatele - roční průměr za uvedené období

období	2003-2006		2007-2009	
	Kč / obyv.	pořadí mezi MČ	Kč / obyv.	pořadí mezi MČ
příjmy celkem	5 382,59	52.	4 409,69	55.
- daňové	695,34	48.	621,62	51.
- dotační	4 563,40	51.	3 614,46	56.
- ostatní	123,86	49.	173,61	34.
výdaje celkem	5 354,66	53.	4 383,72	55.
- běžné	4 217,96	48.	3 519,25	53.
- kapitálové	1 136,69	54.	864,46	57.
saldo rozpočtu	27,93	35.	25,97	38.

### Kapitálové výdaje podle rozpočtových kapitol (2003-2009 celkem)



# MČ Praha-Šeberov

## Počet obyvatel a meziroční změny počtu obyvatel (stav k 31. 12.)

	2002	2003	2004	2005	2006	2007	2008	2009	celkem 2002-09
počet obyvatel	1 824	1 912	2 088	2 205	2 374	2 489	2 666	2 773	---
meziroční změna	---	88	176	117	169	115	177	107	949

## Příjmy a výdaje rozpočtu podle druhu v letech 2003-2009 (tis. Kč, skutečnost k 31. 12.)

	2003		2004		2005		2006		2007		2008		2009		celkem 2003-2009
	tis. Kč	%	tis. Kč	%	tis. Kč	%	tis. Kč	%	tis. Kč	%	tis. Kč	%	tis. Kč	%	
příjmy celkem	12 785,97	100,0	20 101,32	100,0	16 118,79	100,0	46 627,49	100,0	8 274,89	100,0	16 863,21	100,0	35 934,98	100,0	156 706,65
- daňové příjmy	1 577,70	12,3	1 248,87	6,2	1 305,02	8,1	1 196,12	2,6	1 439,49	17,4	1 373,66	8,1	1 180,38	3,3	9 321,24
- dotační příjmy (transfery)	10 132,81	79,2	17 950,71	89,3	14 675,66	91,0	32 987,36	70,7	6 498,21	78,5	15 068,74	89,4	34 228,12	95,3	131 541,61
- ostatní příjmy	1 075,46	8,4	901,74	4,5	138,11	0,9	12 444,01	26,7	337,19	4,1	420,81	2,5	526,48	1,5	15 843,80
výdaje celkem	12 600,70	100,0	19 898,14	100,0	16 697,48	100,0	23 491,20	100,0	31 278,77	100,0	15 636,94	100,0	36 325,16	100,0	155 928,39
- běžné výdaje	7 839,70	62,2	10 512,29	52,8	8 124,08	48,7	9 561,89	40,7	21 351,24	68,3	10 015,45	64,0	12 554,58	34,6	79 959,23
- kapitálové výdaje	4 761,00	37,8	9 385,85	47,2	8 573,40	51,3	13 929,31	59,3	9 927,53	31,7	5 621,49	36,0	23 770,58	65,4	75 969,16
saldo a jeho podíl na celk. příjmech	185,27	1,4	203,18	1,0	-578,69	-3,6	23 136,29	49,6	-23 003,88	-278,0	1 226,27	7,3	-390,18	-1,1	778,26

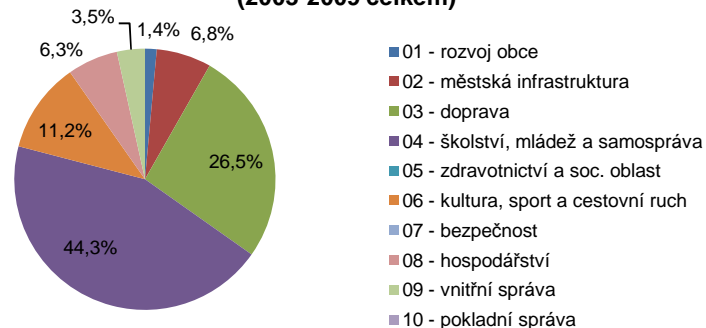
## Kapitálové výdaje podle rozpočtových kapitol (tis. Kč, skutečnost k 31. 12.) a podíl kapitol na kapitálových výdajích v letech 2003-2009

	2003		2004		2005		2006		2007		2008		2009		celkem 2003-2009
	tis. Kč	%	tis. Kč	%	tis. Kč	%	tis. Kč	%	tis. Kč	%	tis. Kč	%	tis. Kč	%	
01 - rozvoj obce	0,00	0,0	0,00	0,0	0,00	0,0	0,00	0,0	0,00	0,0	100,25	1,8	1 000,58	4,2	1 100,83
02 - městská infrastruktura	447,33	9,4	3 137,09	33,4	327,85	3,8	0,00	0,0	0,00	0,0	0,00	0,0	1 242,52	5,2	5 154,79
03 - doprava	1 523,65	32,0	2 850,38	30,4	3 751,18	43,8	4 101,50	29,4	5 603,59	56,4	340,72	6,1	1 996,99	8,4	20 168,01
04 - školství, mládež a samospráva	1 983,96	41,7	1 594,17	17,0	240,00	2,8	2 492,29	17,9	3 309,60	33,3	4 505,58	80,1	19 500,50	82,0	33 626,10
05 - zdravotnictví a soc. oblast	0,00	0,0	0,00	0,0	0,00	0,0	0,00	0,0	0,00	0,0	0,00	0,0	0,00	0,0	0,00
06 - kultura, sport a cestovní ruch	0,00	0,0	802,68	8,6	4 199,35	49,0	3 541,57	25,4	0,00	0,0	0,00	0,0	0,00	0,0	8 543,60
07 - bezpečnost	0,00	0,0	0,00	0,0	0,00	0,0	0,00	0,0	0,00	0,0	0,00	0,0	0,00	0,0	0,00
08 - hospodářství	0,00	0,0	0,00	0,0	0,00	0,0	3 740,00	26,8	1 014,34	10,2	0,00	0,0	0,00	0,0	4 754,34
09 - vnitřní správa	806,06	16,9	1 001,53	10,7	55,02	0,6	53,96	0,4	0,00	0,0	674,94	12,0	30,00	0,1	2 621,51
10 - pokladní správa	0,00	0,0	0,00	0,0	0,00	0,0	0,00	0,0	0,00	0,0	0,00	0,0	0,00	0,0	0,00

## Kč na 1 obyvatele - roční průměr za uvedené období

období	2003-2006		2007-2009	
	Kč / obyv.	pořadí mezi MČ	Kč / obyv.	pořadí mezi MČ
příjmy celkem	10 816,32	25.	7 536,25	49.
- daňové	629,74	51.	506,42	53.
- dotační	8 611,89	31.	6 868,77	46.
- ostatní	1 574,69	3.	161,06	35.
výdaje celkem	8 396,96	38.	10 510,57	32.
- běžné	4 211,76	49.	5 620,80	36.
- kapitálové	4 185,20	23.	4 889,77	24.
saldo rozpočtu	2 419,37	2.	-2 974,32	57.

## Kapitálové výdaje podle rozpočtových kapitol (2003-2009 celkem)



# MČ Praha-Štěrboholy

## Počet obyvatel a meziroční změny počtu obyvatel (stav k 31. 12.)

	2002	2003	2004	2005	2006	2007	2008	2009	celkem 2002-09
počet obyvatel	997	1 013	1 032	1 151	1 282	1 504	1 705	1 860	---
meziroční změna	---	16	19	119	131	222	201	155	863

## Příjmy a výdaje rozpočtu podle druhu v letech 2003-2009 (tis. Kč, skutečnost k 31. 12.)

	2003		2004		2005		2006		2007		2008		2009		celkem 2003-2009
	tis. Kč	%	tis. Kč	%	tis. Kč	%	tis. Kč	%	tis. Kč	%	tis. Kč	%	tis. Kč	%	
příjmy celkem	24 329,54	100,0	44 513,34	100,0	51 592,12	100,0	65 919,15	100,0	53 738,00	100,0	35 328,71	100,0	33 646,74	100,0	309 067,60
- daňové příjmy	3 564,25	14,6	4 126,23	9,3	4 199,91	8,1	4 125,73	6,3	4 370,62	8,1	5 049,58	14,3	4 617,01	13,7	30 053,33
- dotační příjmy (transfery)	20 104,75	82,6	40 279,38	90,5	46 449,87	90,0	61 497,85	93,3	39 003,32	72,6	28 928,46	81,9	28 821,13	85,7	265 084,76
- ostatní příjmy	660,54	2,7	107,73	0,2	942,34	1,8	295,57	0,4	10 364,06	19,3	1 350,67	3,8	208,60	0,6	13 929,51
výdaje celkem	23 452,31	100,0	42 702,36	100,0	61 700,64	100,0	64 800,66	100,0	45 237,08	100,0	29 936,19	100,0	37 137,52	100,0	304 966,76
- běžné výdaje	5 949,84	25,4	8 449,20	19,8	6 815,86	11,0	7 969,77	12,3	10 462,62	23,1	11 900,42	39,8	12 887,21	34,7	64 434,92
- kapitálové výdaje	17 502,47	74,6	34 253,16	80,2	54 884,78	89,0	56 830,89	87,7	34 774,46	76,9	18 035,77	60,2	24 250,31	65,3	240 531,84
saldo a jeho podíl na celk. příjmech	877,23	3,6	1 810,98	4,1	-10 108,52	-19,6	1 118,49	1,7	8 500,92	15,8	5 392,52	15,3	-3 490,78	-10,4	4 100,84

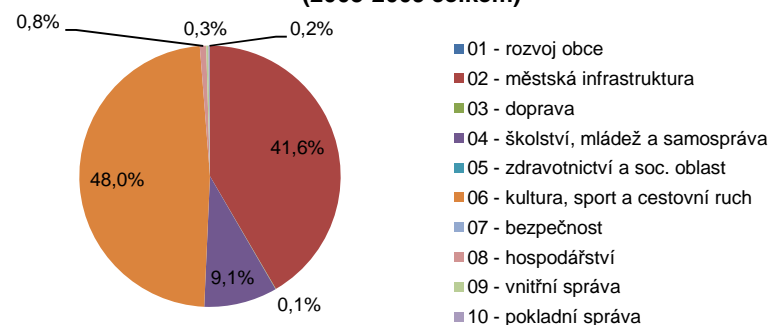
## Kapitálové výdaje podle rozpočtových kapitol (tis. Kč, skutečnost k 31. 12.) a podíl kapitol na kapitálových výdajích v letech 2003-2009

	2003		2004		2005		2006		2007		2008		2009		celkem 2003-2009
	tis. Kč	%	tis. Kč	%	tis. Kč	%	tis. Kč	%	tis. Kč	%	tis. Kč	%	tis. Kč	%	
01 - rozvoj obce	0,00	0,0	0,00	0,0	0,00	0,0	0,00	0,0	0,00	0,0	0,00	0,0	0,00	0,0	0,00
02 - městská infrastruktura	48,30	0,3	16 827,30	49,1	21 752,53	39,6	16 676,15	29,3	25 895,18	74,5	14 717,98	81,6	4 080,23	16,8	99 997,67
03 - doprava	0,00	0,0	0,00	0,0	0,00	0,0	0,00	0,0	0,00	0,0	110,71	0,6	11,90	0,0	122,61
04 - školství, mládež a samospráva	3 000,00	17,1	3 000,00	8,8	0,00	0,0	499,94	0,9	5 769,03	16,6	675,30	3,7	8 912,49	36,8	21 856,76
05 - zdravotnictví a soc. oblast	0,00	0,0	0,00	0,0	0,00	0,0	0,00	0,0	0,00	0,0	0,00	0,0	0,00	0,0	0,00
06 - kultura, sport a cestovní ruch	13 141,80	75,1	14 425,85	42,1	33 132,25	60,4	38 547,73	67,8	2 618,57	7,5	2 531,79	14,0	11 165,65	46,0	115 563,64
07 - bezpečnost	0,00	0,0	0,00	0,0	0,00	0,0	0,00	0,0	0,00	0,0	0,00	0,0	0,00	0,0	0,00
08 - hospodářství	1 312,37	7,5	0,00	0,0	0,00	0,0	574,98	1,0	0,00	0,0	0,00	0,0	0,00	0,0	1 887,35
09 - vnitřní správa	0,00	0,0	0,00	0,0	0,00	0,0	82,10	0,1	491,68	1,4	0,00	0,0	80,05	0,3	653,83
10 - pokladní správa	0,00	0,0	0,00	0,0	0,00	0,0	450,00	0,8	0,00	0,0	0,00	0,0	0,00	0,0	450,00

## Kč na 1 obyvatele - roční průměr za uvedené období

období	2003-2006		2007-2009	
	Kč / obyv.	pořadí mezi MČ	Kč / obyv.	pořadí mezi MČ
příjmy celkem	40 848,28	1.	24 846,78	4.
- daňové	3 595,98	2.	2 783,30	3.
- dotační	36 800,87	2.	19 465,04	4.
- ostatní	451,43	24.	2 598,44	1.
výdaje celkem	42 170,56	1.	22 534,05	4.
- běžné	6 549,76	22.	6 954,95	21.
- kapitálové	35 620,80	1.	15 579,09	2.
saldo rozpočtu	-1 322,28	53.	2 312,74	5.

## Kapitálové výdaje podle rozpočtových kapitol (2003-2009 celkem)





## MČ Praha-Troja

### Počet obyvatel a meziroční změny počtu obyvatel (stav k 31. 12.)

	2002	2003	2004	2005	2006	2007	2008	2009	celkem 2002-09
počet obyvatel	900	862	926	970	1 102	1 170	1 193	1 191	---
meziroční změna	---	-38	64	44	132	68	23	-2	291

### Příjmy a výdaje rozpočtu podle druhu v letech 2003-2009 (tis. Kč, skutečnost k 31. 12.)

	2003		2004		2005		2006		2007		2008		2009		celkem 2003-2009
	tis. Kč	%	tis. Kč	%	tis. Kč	%	tis. Kč	%	tis. Kč	%	tis. Kč	%	tis. Kč	%	
příjmy celkem	55 189,25	100,0	28 210,10	100,0	10 533,00	100,0	13 579,40	100,0	16 101,86	100,0	14 434,20	100,0	17 058,91	100,0	155 106,72
- daňové příjmy	830,07	1,5	1 048,76	3,7	1 011,81	9,6	1 566,55	11,5	1 184,16	7,4	1 342,09	9,3	1 368,44	8,0	8 351,88
- dotační příjmy (transfery)	49 506,26	89,7	26 503,49	94,0	9 525,38	90,4	11 764,77	86,6	14 553,06	90,4	12 535,79	86,8	15 279,84	89,6	139 668,59
- ostatní příjmy	4 852,92	8,8	657,85	2,3	-4,19	0,0	248,08	1,8	364,64	2,3	556,32	3,9	410,63	2,4	7 086,25
výdaje celkem	55 724,05	100,0	30 123,79	100,0	14 455,28	100,0	12 534,91	100,0	13 299,43	100,0	12 909,39	100,0	29 539,66	100,0	168 586,51
- běžné výdaje	16 275,10	29,2	16 194,90	53,8	11 509,39	79,6	8 823,79	70,4	9 131,39	68,7	9 335,73	72,3	11 201,50	37,9	82 471,80
- kapitálové výdaje	39 448,95	70,8	13 928,89	46,2	2 945,89	20,4	3 711,12	29,6	4 168,04	31,3	3 573,66	27,7	18 338,16	62,1	86 114,71
saldo a jeho podíl na celk. příjmech	-534,80	-1,0	-1 913,69	-6,8	-3 922,28	-37,2	1 044,49	7,7	2 802,43	17,4	1 524,81	10,6	-12 480,75	-73,2	-13 479,79

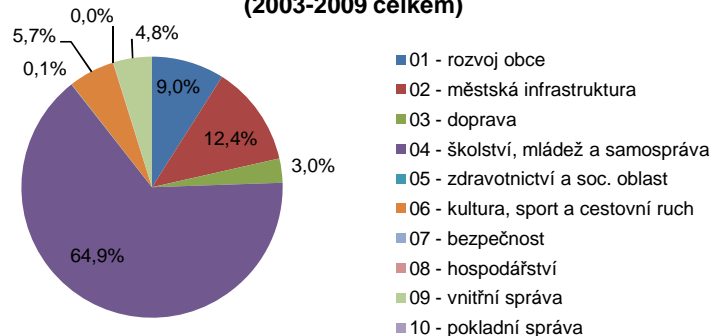
### Kapitálové výdaje podle rozpočtových kapitol (tis. Kč, skutečnost k 31. 12.) a podíl kapitol na kapitálových výdajích v letech 2003-2009

	2003		2004		2005		2006		2007		2008		2009		celkem 2003-2009
	tis. Kč	%	tis. Kč	%	tis. Kč	%	tis. Kč	%	tis. Kč	%	tis. Kč	%	tis. Kč	%	
01 - rozvoj obce	0,00	0,0	1 151,77	8,3	174,10	5,9	49,97	1,3	178,50	4,3	588,74	16,5	5 608,00	30,6	7 751,08
02 - městská infrastruktura	1 127,35	2,9	1 577,21	11,3	1 099,28	37,3	261,18	7,0	25,00	0,6	0,00	0,0	6 623,65	36,1	10 713,67
03 - doprava	214,20	0,5	268,08	1,9	310,88	10,6	1 663,10	44,8	136,85	3,3	0,00	0,0	0,00	0,0	2 593,11
04 - školství, mládež a samospráva	34 430,08	87,3	10 386,48	74,6	292,08	9,9	1 645,74	44,3	418,69	10,0	2 812,40	78,7	5 928,33	32,3	55 913,80
05 - zdravotnictví a soc. oblast	51,99	0,1	0,00	0,0	0,00	0,0	0,00	0,0	0,00	0,0	0,00	0,0	0,00	0,0	51,99
06 - kultura, sport a cestovní ruch	3 451,13	8,7	396,26	2,8	1 069,56	36,3	25,67	0,7	0,00	0,0	0,00	0,0	0,00	0,0	4 942,62
07 - bezpečnost	0,00	0,0	0,00	0,0	0,00	0,0	0,00	0,0	0,00	0,0	0,00	0,0	0,00	0,0	0,00
08 - hospodářství	0,00	0,0	15,00	0,1	0,00	0,0	0,00	0,0	0,00	0,0	0,00	0,0	0,00	0,0	15,00
09 - vnitřní správa	174,21	0,4	134,10	1,0	0,00	0,0	65,45	1,8	3 409,00	81,8	172,52	4,8	178,17	1,0	4 133,45
10 - pokladní správa	0,00	0,0	0,00	0,0	0,00	0,0	0,00	0,0	0,00	0,0	0,00	0,0	0,00	0,0	0,00

### Kč na 1 obyvatele - roční průměr za uvedené období

období	2003-2006		2007-2009	
	Kč / obyv.	pořadí mezi MČ	Kč / obyv.	pořadí mezi MČ
příjmy celkem	29 417,60	4.	13 394,84	21.
- daňové	1 140,05	22.	1 095,35	21.
- dotační	26 637,29	4.	11 925,24	19.
- ostatní	1 640,26	2.	374,25	20.
výdaje celkem	30 863,30	4.	15 663,46	13.
- běžné	14 060,53	2.	8 345,05	8.
- kapitálové	16 802,77	4.	7 318,41	17.
saldo rozpočtu	-1 445,70	56.	-2 268,62	56.

### Kapitálové výdaje podle rozpočtových kapitol (2003-2009 celkem)



# MČ Praha-Újezd

## Počet obyvatel a meziroční změny počtu obyvatel (stav k 31. 12.)

	2002	2003	2004	2005	2006	2007	2008	2009	celkem 2002-09
počet obyvatel	1 913	1 931	1 991	2 218	2 338	2 431	2 516	2 648	---
meziroční změna	---	18	60	227	120	93	85	132	735

## Příjmy a výdaje rozpočtu podle druhu v letech 2003-2009 (tis. Kč, skutečnost k 31. 12.)

	2003		2004		2005		2006		2007		2008		2009		celkem 2003-2009
	tis. Kč	%	tis. Kč	%	tis. Kč	%	tis. Kč	%	tis. Kč	%	tis. Kč	%	tis. Kč	%	
příjmy celkem	11 941,23	100,0	9 210,59	100,0	12 990,50	100,0	10 352,16	100,0	5 253,53	100,0	7 198,41	100,0	21 383,46	100,0	78 329,88
- daňové příjmy	848,79	7,1	755,47	8,2	758,67	5,8	860,91	8,3	994,11	18,9	846,50	11,8	789,44	3,7	5 853,89
- dotační příjmy (transfery)	9 637,16	80,7	8 515,57	92,5	10 827,96	83,4	9 151,99	88,4	6 503,71	123,8	6 176,62	85,8	20 379,98	95,3	71 192,99
- ostatní příjmy	1 455,28	12,2	-60,45	-0,7	1 403,87	10,8	339,26	3,3	-2 244,29	-42,7	175,29	2,4	214,04	1,0	1 283,00
výdaje celkem	11 087,21	100,0	9 372,46	100,0	9 513,29	100,0	6 086,95	100,0	8 193,94	100,0	10 019,38	100,0	8 621,19	100,0	62 894,42
- běžné výdaje	4 419,28	39,9	4 343,49	46,3	6 107,70	64,2	5 872,24	96,5	6 312,62	77,0	6 350,95	63,4	6 483,50	75,2	39 889,78
- kapitálové výdaje	6 667,93	60,1	5 028,97	53,7	3 405,59	35,8	214,71	3,5	1 881,32	23,0	3 668,43	36,6	2 137,69	24,8	23 004,64
saldo a jeho podíl na celk. příjmech	854,02	7,2	-161,87	-1,8	3 477,21	26,8	4 265,21	41,2	-2 940,41	-56,0	-2 820,97	-39,2	12 762,27	59,7	15 435,46

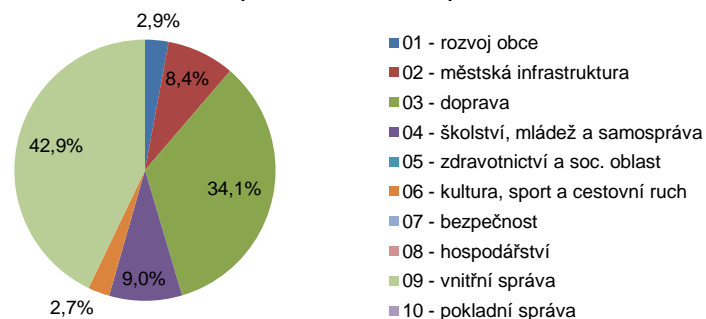
## Kapitálové výdaje podle rozpočtových kapitol (tis. Kč, skutečnost k 31. 12.) a podíl kapitol na kapitálových výdajích v letech 2003-2009

	2003		2004		2005		2006		2007		2008		2009		celkem 2003-2009
	tis. Kč	%	tis. Kč	%	tis. Kč	%	tis. Kč	%	tis. Kč	%	tis. Kč	%	tis. Kč	%	
01 - rozvoj obce	355,88	5,3	108,56	2,2	200,00	5,9	0,00	0,0	0,00	0,0	0,00	0,0	0,00	0,0	664,44
02 - městská infrastruktura	0,00	0,0	500,40	10,0	773,22	22,7	26,55	12,4	429,23	22,8	202,88	5,5	0,12	0,0	1 932,40
03 - doprava	2 183,46	32,7	534,30	10,6	1 673,40	49,1	188,16	87,6	1 280,81	68,1	1 169,56	31,9	817,74	38,3	7 847,43
04 - školství, mládež a samospráva	0,00	0,0	0,00	0,0	0,00	0,0	0,00	0,0	90,00	4,8	893,75	24,4	1 088,57	50,9	2 072,32
05 - zdravotnictví a soc. oblast	0,00	0,0	0,00	0,0	0,00	0,0	0,00	0,0	0,00	0,0	0,00	0,0	0,00	0,0	0,00
06 - kultura, sport a cestovní ruch	0,00	0,0	0,00	0,0	622,07	18,3	0,00	0,0	0,00	0,0	0,00	0,0	0,00	0,0	622,07
07 - bezpečnost	0,00	0,0	0,00	0,0	0,00	0,0	0,00	0,0	0,00	0,0	0,00	0,0	0,00	0,0	0,00
08 - hospodářství	0,00	0,0	0,00	0,0	0,00	0,0	0,00	0,0	0,00	0,0	0,00	0,0	0,00	0,0	0,00
09 - vnitřní správa	4 128,59	61,9	3 885,71	77,3	136,91	4,0	0,00	0,0	81,28	4,3	1 402,24	38,2	231,26	10,8	9 865,99
10 - pokladní správa	0,00	0,0	0,00	0,0	0,00	0,0	0,00	0,0	0,00	0,0	0,00	0,0	0,00	0,0	0,00

## Kč na 1 obyvatele - roční průměr za uvedené období

období	2003-2006		2007-2009	
	Kč / obyv.	pořadí mezi MČ	Kč / obyv.	pořadí mezi MČ
příjmy celkem	5 273,68	53.	4 365,81	57.
- daňové	382,32	56.	347,83	56.
- dotační	4 516,03	52.	4 275,54	54.
- ostatní	375,33	30.	-257,57	57.
výdaje celkem	4 335,43	57.	3 536,20	57.
- běžné	2 433,88	57.	2 523,13	57.
- kapitálové	1 901,55	44.	1 013,07	55.
saldo rozpočtu	938,25	10.	829,61	15.

## Kapitálové výdaje podle rozpočtových kapitol (2003-2009 celkem)



## MČ Praha-Velká Chuchle

### Počet obyvatel a meziroční změny počtu obyvatel (stav k 31. 12.)

	2002	2003	2004	2005	2006	2007	2008	2009	celkem 2002-09
počet obyvatel	1 723	1 730	1 764	1 798	1 809	1 835	1 833	1 946	---
meziroční změna	---	7	34	34	11	26	-2	113	223

### Příjmy a výdaje rozpočtu podle druhu v letech 2003-2009 (tis. Kč, skutečnost k 31. 12.)

	2003		2004		2005		2006		2007		2008		2009		celkem 2003-2009
	tis. Kč	%	tis. Kč	%	tis. Kč	%	tis. Kč	%	tis. Kč	%	tis. Kč	%	tis. Kč	%	
příjmy celkem	53 790,58	100,0	31 756,50	100,0	20 874,13	100,0	26 611,23	100,0	17 024,21	100,0	16 199,90	100,0	48 949,35	100,0	215 205,90
- daňové příjmy	2 125,80	4,0	1 719,07	5,4	2 998,17	14,4	1 595,80	6,0	1 622,32	9,5	2 262,91	14,0	1 932,23	3,9	14 256,30
- dotační příjmy (transfery)	46 344,25	86,2	28 849,35	90,8	18 851,51	90,3	26 071,88	98,0	14 956,50	87,9	13 375,74	82,6	46 687,18	95,4	195 136,41
- ostatní příjmy	5 320,53	9,9	1 188,08	3,7	-975,55	-4,7	-1 056,45	-4,0	445,39	2,6	561,25	3,5	329,94	0,7	5 813,19
výdaje celkem	57 781,33	100,0	38 419,91	100,0	22 405,43	100,0	34 580,22	100,0	16 992,84	100,0	19 474,68	100,0	38 741,99	100,0	228 396,40
- běžné výdaje	39 968,48	69,2	23 142,68	60,2	12 508,76	55,8	14 299,16	41,4	10 165,45	59,8	10 093,24	51,8	11 125,51	28,7	121 303,28
- kapitálové výdaje	17 812,85	30,8	15 277,23	39,8	9 896,67	44,2	20 281,06	58,6	6 827,39	40,2	9 381,44	48,2	27 616,48	71,3	107 093,12
saldo a jeho podíl na celk. příjmech	-3 990,75	-7,4	-6 663,41	-21,0	-1 531,30	-7,3	-7 968,99	-29,9	31,37	0,2	-3 274,78	-20,2	10 207,36	20,9	-13 190,50

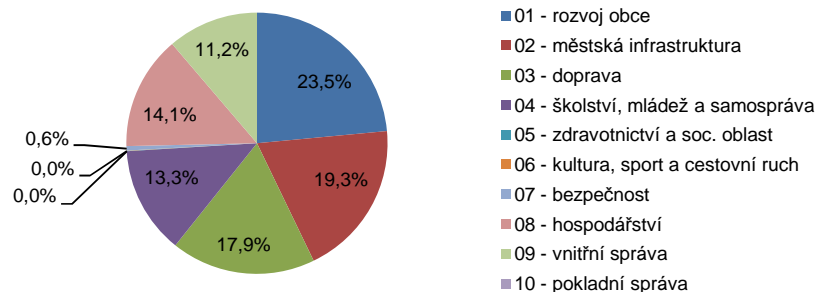
### Kapitálové výdaje podle rozpočtových kapitol (tis. Kč, skutečnost k 31. 12.) a podíl kapitol na kapitálových výdajích v letech 2003-2009

	2003		2004		2005		2006		2007		2008		2009		celkem 2003-2009
	tis. Kč	%	tis. Kč	%	tis. Kč	%	tis. Kč	%	tis. Kč	%	tis. Kč	%	tis. Kč	%	
01 - rozvoj obce	201,27	1,1	0,00	0,0	0,00	0,0	0,00	0,0	0,00	0,0	0,00	0,0	25 001,00	90,5	25 202,27
02 - městská infrastruktura	5 283,38	29,7	8 644,92	56,6	3 109,83	31,4	0,00	0,0	69,74	1,0	3 018,42	32,2	545,11	2,0	20 671,40
03 - doprava	194,48	1,1	6 522,36	42,7	1 242,14	12,6	6 371,19	31,4	4 584,09	67,1	126,98	1,4	125,09	0,5	19 166,33
04 - školství, mládež a samospráva	1 516,66	8,5	0,00	0,0	2 107,52	21,3	8 079,41	39,8	917,61	13,4	1 190,91	12,7	405,71	1,5	14 217,82
05 - zdravotnictví a soc. oblast	0,00	0,0	0,00	0,0	50,00	0,5	0,00	0,0	0,00	0,0	0,00	0,0	0,00	0,0	50,00
06 - kultura, sport a cestovní ruch	0,00	0,0	42,00	0,3	0,00	0,0	0,00	0,0	0,00	0,0	0,00	0,0	0,00	0,0	42,00
07 - bezpečnost	0,00	0,0	0,00	0,0	549,06	5,5	0,00	0,0	0,00	0,0	45,14	0,5	0,00	0,0	594,20
08 - hospodářství	9 668,06	54,3	0,00	0,0	587,45	5,9	2 674,77	13,2	803,96	11,8	0,00	0,0	1 374,75	5,0	15 108,99
09 - vnitřní správa	949,00	5,3	67,95	0,4	2 250,68	22,7	3 155,69	15,6	452,00	6,6	5 000,00	53,3	164,81	0,6	12 040,13
10 - pokladní správa	0,00	0,0	0,00	0,0	0,00	0,0	0,00	0,0	0,00	0,0	0,00	0,0	0,00	0,0	0,00

### Kč na 1 obyvatele - roční průměr za uvedené období

období	2003-2006		2007-2009	
	Kč / obyv.	pořadí mezi MČ	Kč / obyv.	pořadí mezi MČ
příjmy celkem	18 853,87	10.	14 423,08	16.
- daňové	1 188,24	21.	1 037,19	24.
- dotační	17 010,03	9.	13 146,41	18.
- ostatní	655,60	15.	239,49	28.
výdaje celkem	21 689,14	7.	13 264,47	18.
- běžné	12 771,02	4.	5 587,76	37.
- kapitálové	8 918,12	13.	7 676,71	14.
saldo rozpočtu	-2 835,27	57.	1 158,61	10.

### Kapitálové výdaje podle rozpočtových kapitol (2003-2009 celkem)



# MČ Praha-Vinoř

## Počet obyvatel a meziroční změny počtu obyvatel (stav k 31. 12.)

	2002	2003	2004	2005	2006	2007	2008	2009	celkem 2002-09
počet obyvatel	2 706	2 801	2 886	3 001	3 079	3 219	3 350	3 741	---
meziroční změna	---	95	85	115	78	140	131	391	1 035

## Příjmy a výdaje rozpočtu podle druhu v letech 2003-2009 (tis. Kč, skutečnost k 31. 12.)

	2003		2004		2005		2006		2007		2008		2009		celkem 2003-2009
	tis. Kč	%	tis. Kč	%	tis. Kč	%	tis. Kč	%	tis. Kč	%	tis. Kč	%	tis. Kč	%	
příjmy celkem	9 549,07	100,0	16 676,33	100,0	18 222,89	100,0	15 734,63	100,0	24 970,41	100,0	11 531,98	100,0	17 660,89	100,0	114 346,20
- daňové příjmy	1 716,65	18,0	2 171,51	13,0	2 335,36	12,8	2 330,92	14,8	2 318,12	9,3	2 491,57	21,6	2 733,17	15,5	16 097,30
- dotační příjmy (transfery)	7 170,36	75,1	13 915,97	83,4	15 999,54	87,8	13 289,95	84,5	22 564,33	90,4	8 500,89	73,7	14 216,65	80,5	95 657,69
- ostatní příjmy	662,06	6,9	588,85	3,5	-112,01	-0,6	113,76	0,7	87,96	0,4	539,52	4,7	711,07	4,0	2 591,21
výdaje celkem	10 154,98	100,0	15 532,86	100,0	20 111,16	100,0	17 591,62	100,0	16 999,29	100,0	14 799,08	100,0	20 073,42	100,0	115 262,41
- běžné výdaje	8 800,93	86,7	13 411,77	86,3	7 830,52	38,9	8 777,49	49,9	11 168,55	65,7	11 568,22	78,2	13 949,13	69,5	75 506,61
- kapitálové výdaje	1 354,05	13,3	2 121,09	13,7	12 280,64	61,1	8 814,13	50,1	5 830,74	34,3	3 230,86	21,8	6 124,29	30,5	39 755,80
saldo a jeho podíl na celk. příjmech	-605,91	-6,3	1 143,47	6,9	-1 888,27	-10,4	-1 856,99	-11,8	7 971,12	31,9	-3 267,10	-28,3	-2 412,53	-13,7	-916,21

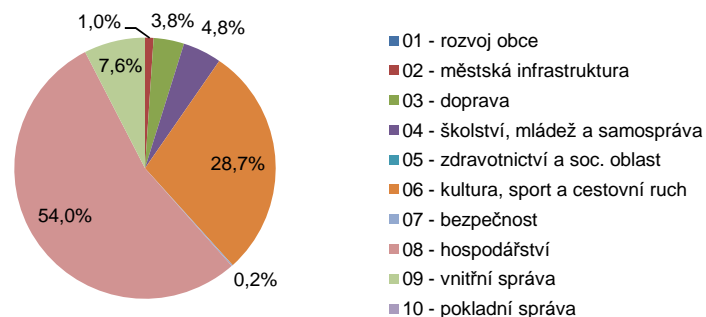
## Kapitálové výdaje podle rozpočtových kapitol (tis. Kč, skutečnost k 31. 12.) a podíl kapitol na kapitálových výdajích v letech 2003-2009

	2003		2004		2005		2006		2007		2008		2009		celkem 2003-2009
	tis. Kč	%	tis. Kč	%	tis. Kč	%	tis. Kč	%	tis. Kč	%	tis. Kč	%	tis. Kč	%	
01 - rozvoj obce	0,00	0,0	0,00	0,0	0,00	0,0	0,00	0,0	0,00	0,0	0,00	0,0	0,00	0,0	0,00
02 - městská infrastruktura	59,86	4,4	355,45	16,8	0,00	0,0	0,00	0,0	0,00	0,0	0,00	0,0	0,00	0,0	415,31
03 - doprava	1 149,27	84,9	19,64	0,9	0,00	0,0	0,00	0,0	0,00	0,0	164,43	5,1	166,31	2,7	1 499,65
04 - školství, mládež a samospráva	0,00	0,0	0,00	0,0	687,66	5,6	0,00	0,0	123,45	2,1	191,09	5,9	917,36	15,0	1 919,56
05 - zdravotnictví a soc. oblast	0,00	0,0	0,00	0,0	0,00	0,0	0,00	0,0	0,00	0,0	0,00	0,0	0,00	0,0	0,00
06 - kultura, sport a cestovní ruch	0,00	0,0	1 032,50	48,7	0,00	0,0	4 774,59	54,2	5 376,68	92,2	86,46	2,7	120,00	2,0	11 390,23
07 - bezpečnost	0,00	0,0	0,00	0,0	0,00	0,0	0,00	0,0	0,00	0,0	0,00	0,0	60,00	1,0	60,00
08 - hospodářství	0,00	0,0	0,00	0,0	10 923,78	89,0	3 209,77	36,4	0,00	0,0	2 515,61	77,9	4 805,04	78,5	21 454,20
09 - vnitřní správa	144,92	10,7	713,50	33,6	669,20	5,4	829,76	9,4	330,60	5,7	273,26	8,5	55,57	0,9	3 016,81
10 - pokladní správa	0,00	0,0	0,00	0,0	0,00	0,0	0,00	0,0	0,00	0,0	0,00	0,0	0,00	0,0	0,00

## Kč na 1 obyvatele - roční průměr za uvedené období

období	2003-2006		2007-2009	
	Kč / obyv.	pořadí mezi MČ	Kč / obyv.	pořadí mezi MČ
příjmy celkem	5 092,52	54.	5 306,83	53.
- daňové	725,13	47.	731,50	42.
- dotační	4 257,39	53.	4 449,18	53.
- ostatní	110,01	51.	126,15	43.
výdaje celkem	5 355,63	52.	5 021,45	53.
- běžné	3 312,33	56.	3 550,50	52.
- kapitálové	2 043,30	39.	1 470,95	53.
saldo rozpočtu	-263,11	43.	285,38	27.

## Kapitálové výdaje podle rozpočtových kapitol (2003-2009 celkem)



# MČ Praha-Zbraslav

## Počet obyvatel a meziroční změny počtu obyvatel (stav k 31. 12.)

	2002	2003	2004	2005	2006	2007	2008	2009	celkem 2002-09
počet obyvatel	7 879	7 926	8 049	8 265	8 377	8 731	9 186	9 420	---
meziroční změna	---	47	123	216	112	354	455	234	1 541

## Příjmy a výdaje rozpočtu podle druhu v letech 2003-2009 (tis. Kč, skutečnost k 31. 12.)

	2003		2004		2005		2006		2007		2008		2009		celkem 2003-2009
	tis. Kč	%	tis. Kč	%	tis. Kč	%	tis. Kč	%	tis. Kč	%	tis. Kč	%	tis. Kč	%	
příjmy celkem	92 275,97	100,0	91 153,47	100,0	41 512,54	100,0	48 286,49	100,0	49 082,46	100,0	52 339,99	100,0	56 262,13	100,0	430 913,05
- daňové příjmy	7 643,75	8,3	5 168,82	5,7	5 482,99	13,2	5 960,08	12,3	6 062,85	12,4	6 467,69	12,4	6 390,95	11,4	43 177,13
- dotační příjmy (transfery)	65 492,11	71,0	82 056,29	90,0	35 814,73	86,3	40 962,55	84,8	41 468,10	84,5	44 339,64	84,7	48 955,41	87,0	359 088,83
- ostatní příjmy	19 140,11	20,7	3 928,36	4,3	214,82	0,5	1 363,86	2,8	1 551,51	3,2	1 532,66	2,9	915,77	1,6	28 647,09
výdaje celkem	101 630,42	100,0	99 703,62	100,0	46 105,51	100,0	46 919,27	100,0	47 685,06	100,0	49 894,57	100,0	53 626,99	100,0	445 565,44
- běžné výdaje	96 622,15	95,1	86 745,43	87,0	32 403,91	70,3	34 286,51	73,1	32 689,28	68,6	36 513,57	73,2	40 134,16	74,8	359 395,01
- kapitálové výdaje	5 008,27	4,9	12 958,19	13,0	13 701,60	29,7	12 632,76	26,9	14 995,78	31,4	13 381,00	26,8	13 492,83	25,2	86 170,43
saldo a jeho podíl na celk. příjmech	-9 354,45	-10,1	-8 550,15	-9,4	-4 592,97	-11,1	1 367,22	2,8	1 397,40	2,8	2 445,42	4,7	2 635,14	4,7	-14 652,39

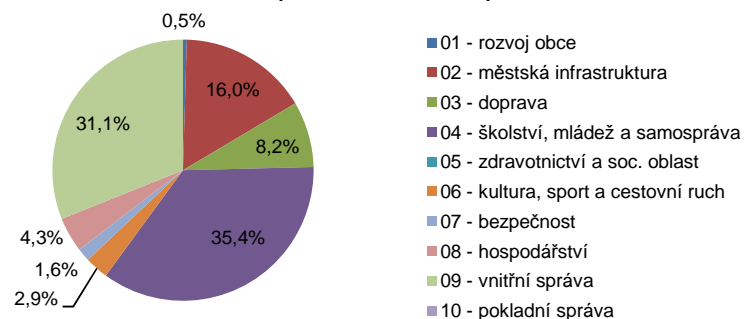
## Kapitálové výdaje podle rozpočtových kapitol (tis. Kč, skutečnost k 31. 12.) a podíl kapitol na kapitálových výdajích v letech 2003-2009

	2003		2004		2005		2006		2007		2008		2009		celkem 2003-2009
	tis. Kč	%	tis. Kč	%	tis. Kč	%	tis. Kč	%	tis. Kč	%	tis. Kč	%	tis. Kč	%	
01 - rozvoj obce	0,00	0,0	0,00	0,0	0,00	0,0	0,00	0,0	0,00	0,0	0,00	0,0	403,74	3,0	403,74
02 - městská infrastruktura	0,00	0,0	1 404,00	10,8	3 757,65	27,4	1 805,81	14,3	2 489,01	16,6	3 841,37	28,7	482,10	3,6	13 779,94
03 - doprava	0,00	0,0	3 007,43	23,2	0,00	0,0	409,92	3,2	2 200,98	14,7	1 335,71	10,0	77,35	0,6	7 031,39
04 - školství, mládež a samospráva	850,00	17,0	2 004,00	15,5	1 950,00	14,2	1 475,45	11,7	6 789,89	45,3	7 743,20	57,9	9 710,69	72,0	30 523,23
05 - zdravotnictví a soc. oblast	0,00	0,0	0,00	0,0	0,00	0,0	0,00	0,0	0,00	0,0	0,00	0,0	0,00	0,0	0,00
06 - kultura, sport a cestovní ruch	84,86	1,7	0,00	0,0	308,00	2,2	1 821,96	14,4	0,00	0,0	0,00	0,0	299,75	2,2	2 514,57
07 - bezpečnost	492,43	9,8	0,00	0,0	244,00	1,8	425,00	3,4	0,00	0,0	0,00	0,0	258,21	1,9	1 419,64
08 - hospodářství	0,00	0,0	3 235,18	25,0	173,22	1,3	49,39	0,4	0,00	0,0	0,00	0,0	253,47	1,9	3 711,26
09 - vnitřní správa	3 580,97	71,5	3 307,57	25,5	7 268,74	53,1	6 645,22	52,6	3 515,90	23,4	460,73	3,4	2 007,53	14,9	26 786,66
10 - pokladní správa	0,00	0,0	0,00	0,0	0,00	0,0	0,00	0,0	0,00	0,0	0,00	0,0	0,00	0,0	0,00

## Kč na 1 obyvatele - roční průměr za uvedené období

období	2003-2006		2007-2009	
	Kč / obyv.	pořadí mezi MČ	Kč / obyv.	pořadí mezi MČ
příjmy celkem	8 438,47	39.	5 764,02	52.
- daňové	745,36	45.	692,31	47.
- dotační	6 920,18	41.	4 924,45	52.
- ostatní	772,93	11.	147,25	40.
výdaje celkem	9 097,21	34.	5 528,69	52.
- běžné	7 745,31	11.	3 993,16	48.
- kapitálové	1 351,90	49.	1 535,52	52.
saldo rozpočtu	-658,75	47.	235,33	29.

## Kapitálové výdaje podle rozpočtových kapitol (2003-2009 celkem)



# MČ Praha-Zličín

## Počet obyvatel a meziroční změny počtu obyvatel (stav k 31. 12.)

	2002	2003	2004	2005	2006	2007	2008	2009	celkem 2002-09
počet obyvatel	2 965	3 097	3 197	3 244	3 337	3 501	3 972	4 464	---
meziroční změna	---	132	100	47	93	164	471	492	1 499

## Příjmy a výdaje rozpočtu podle druhu v letech 2003-2009 (tis. Kč, skutečnost k 31. 12.)

	2003		2004		2005		2006		2007		2008		2009		celkem 2003-2009
	tis. Kč	%	tis. Kč	%	tis. Kč	%	tis. Kč	%	tis. Kč	%	tis. Kč	%	tis. Kč	%	
příjmy celkem	27 099,18	100,0	26 137,69	100,0	31 534,34	100,0	39 031,77	100,0	23 927,20	100,0	26 114,88	100,0	39 302,74	100,0	213 147,80
- daňové příjmy	5 724,79	21,1	6 992,08	26,8	7 684,94	24,4	6 773,74	17,4	7 240,91	30,3	6 566,90	25,1	5 174,44	13,2	46 157,80
- dotační příjmy (transfery)	20 002,02	73,8	18 592,76	71,1	22 643,95	71,8	30 405,31	77,9	14 619,02	61,1	17 447,79	66,8	32 170,92	81,9	155 881,77
- ostatní příjmy	1 372,37	5,1	552,85	2,1	1 205,45	3,8	1 852,72	4,7	2 067,27	8,6	2 100,19	8,0	1 957,38	5,0	11 108,23
výdaje celkem	26 335,77	100,0	28 996,02	100,0	29 453,96	100,0	28 169,45	100,0	25 180,88	100,0	28 841,17	100,0	43 474,81	100,0	210 452,06
- běžné výdaje	15 653,53	59,4	19 075,99	65,8	18 829,59	63,9	19 376,16	68,8	19 839,44	78,8	20 009,97	69,4	21 097,32	48,5	133 882,00
- kapitálové výdaje	10 682,24	40,6	9 920,03	34,2	10 624,37	36,1	8 793,29	31,2	5 341,44	21,2	8 831,20	30,6	22 377,49	51,5	76 570,06
saldo a jeho podíl na celk. příjmech	763,41	2,8	-2 858,33	-10,9	2 080,38	6,6	10 862,32	27,8	-1 253,68	-5,2	-2 726,29	-10,4	-4 172,07	-10,6	2 695,74

## Kapitálové výdaje podle rozpočtových kapitol (tis. Kč, skutečnost k 31. 12.) a podíl kapitol na kapitálových výdajích v letech 2003-2009

	2003		2004		2005		2006		2007		2008		2009		celkem 2003-2009
	tis. Kč	%	tis. Kč	%	tis. Kč	%	tis. Kč	%	tis. Kč	%	tis. Kč	%	tis. Kč	%	
01 - rozvoj obce	0,00	0,0	0,00	0,0	0,00	0,0	0,00	0,0	0,00	0,0	0,00	0,0	0,00	0,0	0,00
02 - městská infrastruktura	248,55	2,3	625,78	6,3	3 020,22	28,4	520,27	5,9	646,90	12,1	1 156,34	13,1	3 711,85	16,6	9 929,91
03 - doprava	84,13	0,8	0,00	0,0	120,65	1,1	0,00	0,0	298,00	5,6	0,00	0,0	83,30	0,4	586,08
04 - školství, mládež a samospráva	3 123,02	29,2	3 499,31	35,3	195,37	1,8	3 589,45	40,8	49,39	0,9	1 615,88	18,3	10 791,28	48,2	22 863,70
05 - zdravotnictví a soc. oblast	0,00	0,0	0,00	0,0	0,00	0,0	0,00	0,0	0,00	0,0	0,00	0,0	76,65	0,3	76,65
06 - kultura, sport a cestovní ruch	112,89	1,1	499,92	5,0	2 190,66	20,6	3 668,23	41,7	147,92	2,8	3 952,29	44,8	429,38	1,9	11 001,29
07 - bezpečnost	699,49	6,5	150,35	1,5	93,15	0,9	0,00	0,0	250,53	4,7	179,93	2,0	1 976,95	8,8	3 350,40
08 - hospodářství	1 359,99	12,7	1 924,76	19,4	0,00	0,0	159,77	1,8	2 891,13	54,1	1 622,61	18,4	4 797,80	21,4	12 756,06
09 - vnitřní správa	5 054,15	47,3	3 219,90	32,5	5 004,33	47,1	855,58	9,7	1 057,58	19,8	304,15	3,4	510,28	2,3	16 005,97
10 - pokladní správa	0,00	0,0	0,00	0,0	0,00	0,0	0,00	0,0	0,00	0,0	0,00	0,0	0,00	0,0	0,00

## Kč na 1 obyvatele - roční průměr za uvedené období

období	2003-2006		2007-2009	
	Kč / obyv.	pořadí mezi MČ	Kč / obyv.	pořadí mezi MČ
příjmy celkem	9 585,83	33.	7 404,50	51.
- daňové	2 108,61	6.	1 626,90	7.
- dotační	7 091,51	39.	5 258,37	51.
- ostatní	385,71	29.	519,24	14.
výdaje celkem	8 773,62	36.	8 064,19	46.
- běžné	5 658,04	35.	5 143,55	39.
- kapitálové	3 115,58	36.	2 920,64	41.
saldo rozpočtu	812,21	11.	-659,69	52.

## Kapitálové výdaje podle rozpočtových kapitol (2003-2009 celkem)

